

Regionalbefragung: Frankfurt als Wirtschaftsstandort Frühjahr 2017



Management Summary

Regionalbefragung: Frankfurt als Wirtschaftsstandort



Ein Großteil der Befragten bewertet die **regionale Wirtschaft** (88 %) und den **Arbeitsort Frankfurt** (82 %) als **attraktiv**, vor allem in puncto Branchenvielfalt (91 %), Jobangebote (87 %), Gehaltsniveau (83 %), Erreichbarkeit für Pendler (83 %) und Jobsicherheit (65 %), (S. 7).



Frankfurt und Umgebung ist aus ihrer Sicht vor allem für **Banken, Versicherungen und Finanzdienstleistungen** als **Standort attraktiv** (90 %, S. 4). Diese Unternehmen sind ihrer Ansicht nach auch für **Arbeitnehmer** am interessantesten (74 %). Auf Rang zwei und drei der besten Branchen für Arbeitnehmer folgen die Immobilienwirtschaft (36 %) sowie die Handels- und Konsumgüterbranche (34 %), (S. 8).



Sechs von zehn Befragten rechnen mit **einem Anstieg der Arbeitsplätze** in Frankfurt und Umgebung in den nächsten fünf Jahren (S. 10). Der Hauptgrund: Durch die wirtschaftliche Struktur sind gute Voraussetzungen geschaffen, damit die **Region im globalen Wettbewerb** bestehen kann, z. B. durch den Flughafen oder die starke Finanzbranche. Auch infolge des Brexits werden positive Effekte auf die Arbeitsplatzentwicklung erwartet (S. 11).



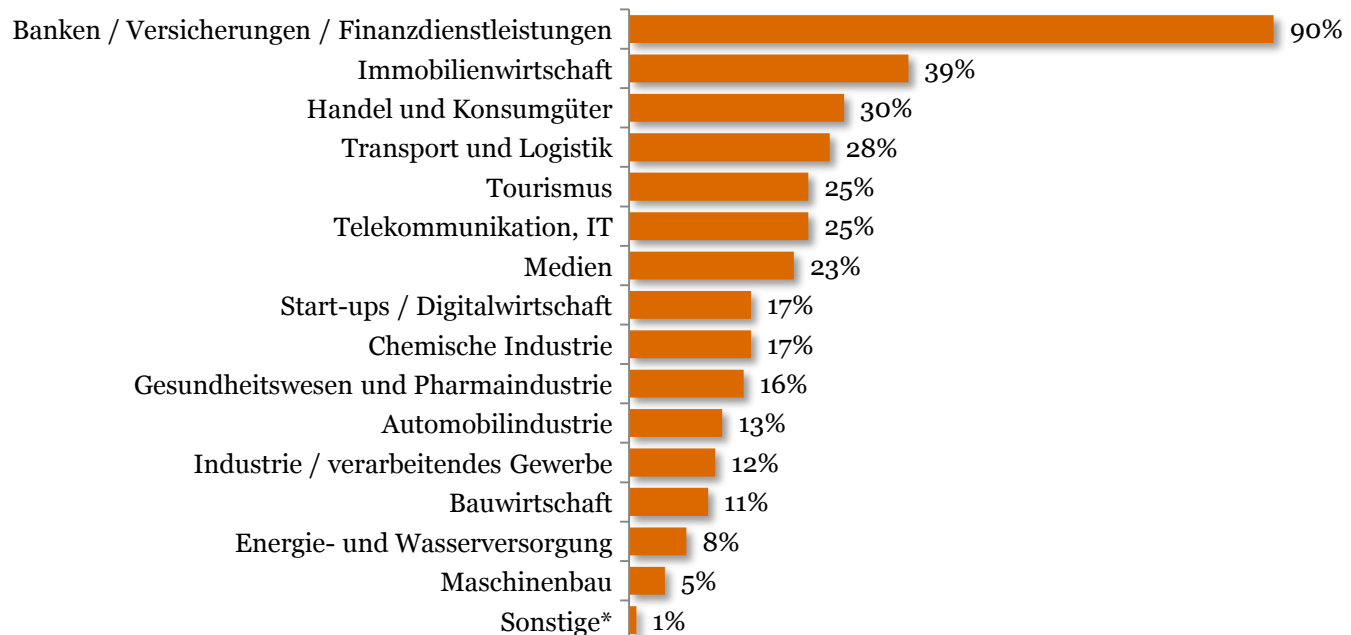
Als mögliche **Folge des Brexits** wird damit gerechnet, dass deutsche Unternehmen ihre Standorte in Großbritannien aufgeben und sich in Deutschland ansiedeln. 30 Prozent rechnen damit, dass durch den Brexit mehr Unternehmen nach Frankfurt kommen werden (S. 13).

Ergebnisse

Wie attraktiv ist Frankfurt für einzelne Branchen?

Banken, Versicherungen und Finanzdienstleistungen sind aus Sicht von 90 Prozent der Befragten besonders gut in Frankfurt aufgehoben.

Frankfurt und Umgebung als attraktiver Standort für ...



Frage: Für welche Branchen ist Frankfurt und Umgebung als Standort aus Ihrer Sicht besonders attraktiv?

Basis: Alle Befragten, N = 500 (Mehrfachnennung) * z. B. Messe, Messewesen, Sicherheit, Rechtsanwälte

Wie attraktiv ist Frankfurt für einzelne Branchen?

Transport und Logistik zählt für unter 30-Jährige eher zu den unattraktiven Branchen.

Frankfurt und Umgebung als attraktiver Standort für ...

Basis	Total	Alter		
		18 bis 29 Jahre	30 bis 49 Jahre	50 bis 65 Jahre
Basis	500	111	213	177
Banken / Versicherungen / Finanzdienstleistungen	90 %	80 %	94 %	93 %
Immobilienwirtschaft	39 %	40 %	39 %	38 %
Handel und Konsumgüter	30 %	32 %	24 %	36 %
Transport und Logistik	28 %	16 %	31 %	31 %
Tourismus	25 %	32 %	20 %	27 %
Telekommunikation, IT	25 %	29 %	25 %	23 %
Medien	23 %	31 %	21 %	21 %
Start-ups / Digitalwirtschaft	17 %	25 %	15 %	15 %
Chemische Industrie	17 %	13 %	17 %	19 %
Gesundheitswesen und Pharmaindustrie	16 %	17 %	16 %	16 %
Automobilindustrie	13 %	20 %	13 %	9 %
Industrie / verarbeitendes Gewerbe	12 %	9 %	11 %	16 %
Bauwirtschaft	11 %	13 %	11 %	10 %
Energie- und Wasserversorgung	8 %	13 %	7 %	7 %
Maschinenbau	5 %	9 %	4 %	5 %
Sonstige*	1 %	1 %	0 %	2 %

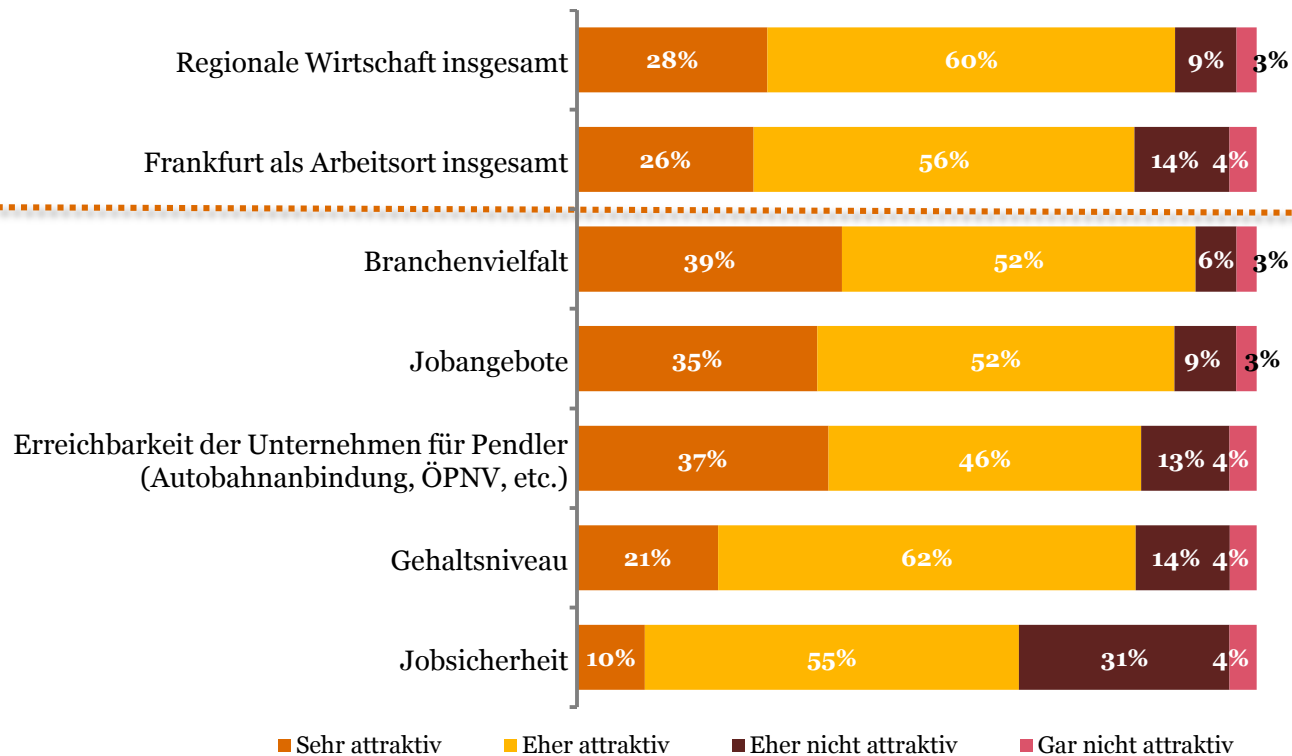
Frage: Für welche Branchen ist Frankfurt und Umgebung als Standort aus Ihrer Sicht besonders attraktiv?

Basis: Alle Befragten, N = 500 (Mehrfachnennung) * z. B. Messe, Messewesen, Sicherheit, Rechtsanwälte

Was zeichnet Frankfurt als Arbeitsort aus?

Der Großteil der Befragten bestätigt: Die regionale Wirtschaft Frankfurts und der Arbeitsort Frankfurt sind attraktiv.

Bewertung Frankfurt als Arbeitsort



Frage: Unabhängig davon, ob Sie derzeit in Frankfurt arbeiten oder nicht. Wie attraktiv ist die Stadt für Sie in den folgenden Bereichen, wenn es um Frankfurt als Arbeitsort geht?
Basis: Alle Befragten, N = 500 (Skalierte Abfrage, sortiert nach: Sehr attraktiv + Eher attraktiv)

Was zeichnet Frankfurt als Arbeitsort aus?

Befragte aus allen Altersgruppen bestätigen die Attraktivität der Stadt als Arbeitsort.

Bewertung Frankfurt als Arbeitsort

Top-2: Sehr attraktiv + Eher attraktiv	Total	Alter		
		18 bis 29 Jahre	30 bis 49 Jahre	50 bis 65 Jahre
Basis	500	111	213	177
Regionale Wirtschaft insgesamt	88 %	86 %	87 %	90 %
Frankfurt als Arbeitsort insgesamt	82 %	82 %	80 %	84 %
Branchenvielfalt	91 %	95 %	90 %	91 %
Jobangebote	87 %	90 %	87 %	86 %
Erreichbarkeit der Unternehmen für Pendler (Autobahnanbindung, ÖPNV, etc.)	83 %	84 %	81 %	85 %
Gehaltsniveau	83 %	83 %	84 %	81 %
Jobsicherheit	65 %	66 %	66 %	64 %

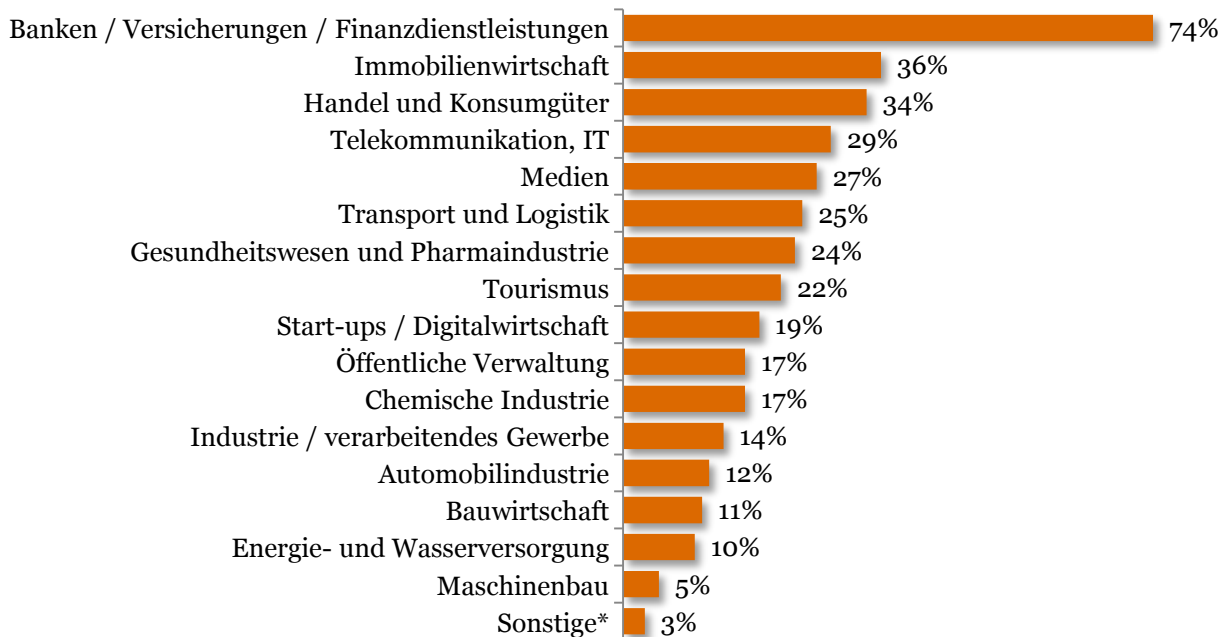
Frage: Unabhängig davon, ob Sie derzeit in Frankfurt arbeiten oder nicht. Wie attraktiv ist die Stadt für Sie in den folgenden Bereichen, wenn es um Frankfurt als Arbeitsort geht?

Basis: Alle Befragten, N = 500 (Skalierte Abfrage, Top-2: Sehr attraktiv + Eher attraktiv)

Welche Branchen finden Arbeitnehmer attraktiv?

Unternehmen aus der Finanzwirtschaft sind aus Befragtensicht für Arbeitnehmer in Frankfurt am attraktivsten.

Beste Branchen für Arbeitnehmer in Frankfurt



Frage: Und welche Branchen sind aus Ihrer Sicht für Sie als Arbeitnehmer in Frankfurt besonders attraktiv?
Basis: Alle Befragten, N = 500 (Mehrfachnennung) *z. B. keine, weiß nicht

Welche Branchen finden Arbeitnehmer attraktiv?

Unternehmen aus dem Gesundheitswesen und der Pharmaindustrie sind eher für ältere Arbeitnehmer attraktiv.

Beste Branchen für Arbeitnehmer in Frankfurt

	Total	Alter		
		18 bis 29 Jahre	30 bis 49 Jahre	50 bis 65 Jahre
Basis	500	111	213	177
Banken / Versicherungen / FDL*	74 %	68 %	75 %	77 %
Immobilienwirtschaft	36 %	37 %	36 %	36 %
Handel und Konsumgüter	34 %	31 %	32 %	38 %
Telekommunikation, IT	29 %	32 %	30 %	25 %
Medien	27 %	33 %	25 %	26 %
Transport und Logistik	25 %	18 %	26 %	28 %
Gesundheitswesen u. Pharmaindustrie	24 %	17 %	25 %	28 %
Tourismus	22 %	24 %	17 %	25 %
Start-ups / Digitalwirtschaft	19 %	21 %	20 %	16 %
Öffentliche Verwaltung	17 %	13 %	18 %	18 %
Chemische Industrie	17 %	10 %	18 %	19 %
Industrie / verarbeitendes Gewerbe	14 %	14 %	14 %	14 %
Automobilindustrie	12 %	20 %	12 %	6 %
Bauwirtschaft	11 %	16 %	10 %	8 %
Energie- und Wasserversorgung	10 %	14 %	10 %	9 %
Maschinenbau	5 %	7 %	4 %	5 %
Sonstige**	3 %	2 %	3 %	4 %

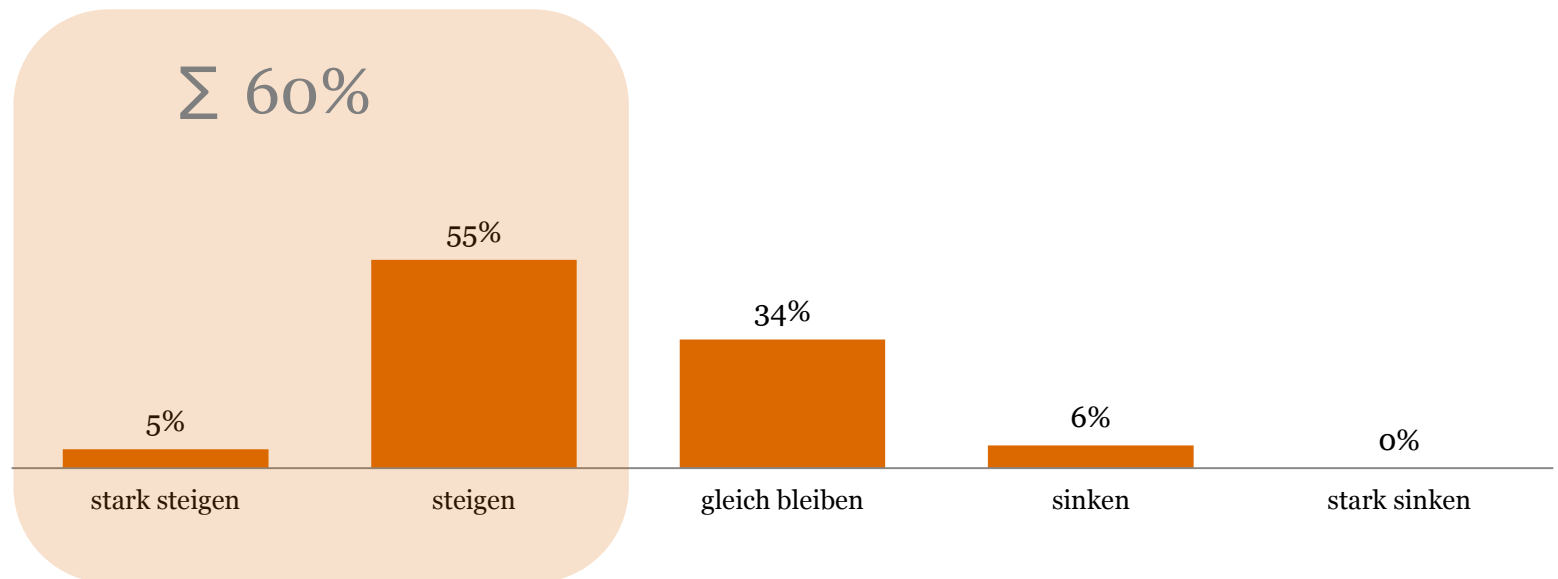
Frage: Und welche Branchen sind aus Ihrer Sicht für Sie als Arbeitnehmer in Frankfurt besonders attraktiv?

Basis: Alle Befragten, N = 500 (Mehrfachnennung)*Finanzdienstleistungen **z. B. keine, weiß nicht

Entwicklung der Arbeitsplätze in Frankfurt

Sechs von zehn Befragten rechnen mit einem Anstieg der Arbeitsplätze in Frankfurt und Umgebung in den nächsten fünf Jahren.

Anzahl der Arbeitsplätze wird in den nächsten 5 Jahren ...



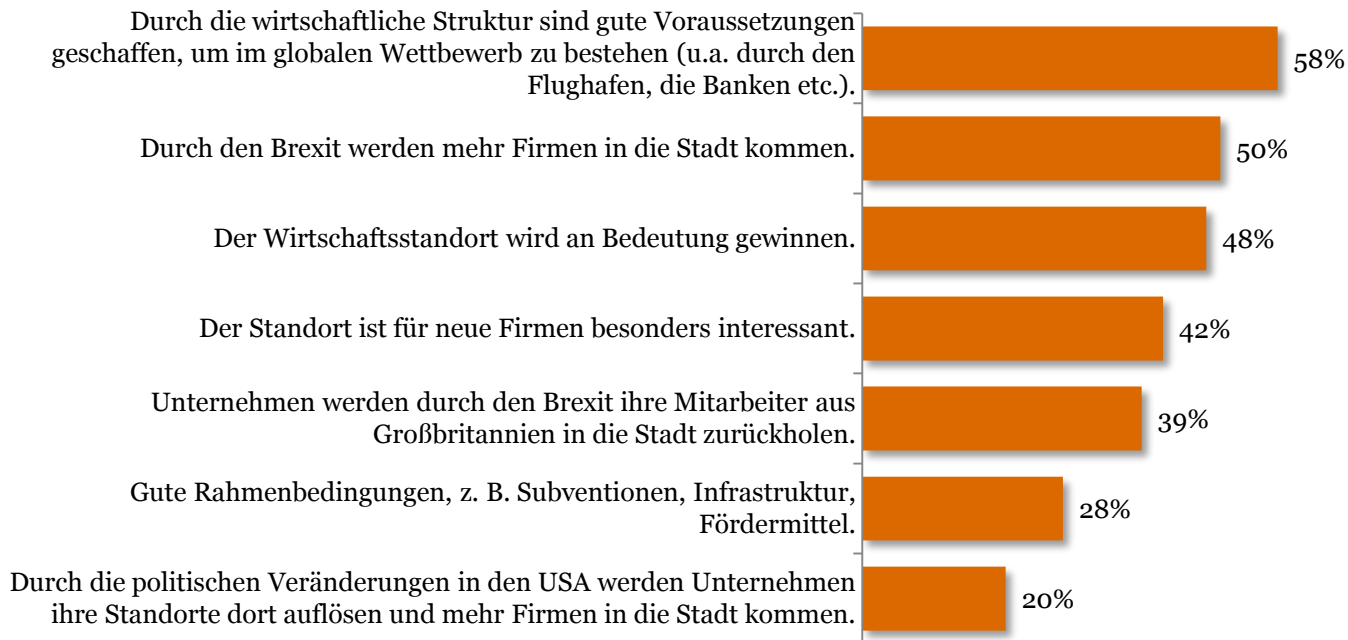
Frage: Bitte denken Sie nun an die Unternehmen, die in Frankfurt angesiedelt sind. Wie wird sich Ihrer Meinung nach die Entwicklung von Arbeitsplätzen in Frankfurt und Umgebung in den nächsten fünf Jahren verändern? Die Anzahl der Arbeitsplätze wird in den nächsten fünf Jahren ...

Basis: Alle Befragten, N = 500 (Einfachnennung)

Was sind die Treiber für steigende Arbeitsplätze?

Top-Treiber: Frankfurts gute wirtschaftliche Struktur als Grundlage, um im globalen Wettbewerb mithalten zu können.

Arbeitsplätze werden zunehmen



Frage: Warum erwarten Sie eine Zunahme von Arbeitsplätzen in Frankfurt?

Basis: Befragte, die eine Zunahme von Arbeitsplätzen erwarten, N = 300 (Mehrfachnennung)

Was bremst die Zunahme von Arbeitsplätzen?

Top-Bremser: Befragte rechnen mit Kosteneinsparungen der angesiedelten Unternehmen in der Region Frankfurt

Arbeitsplätze werden abnehmen bzw. stagnieren

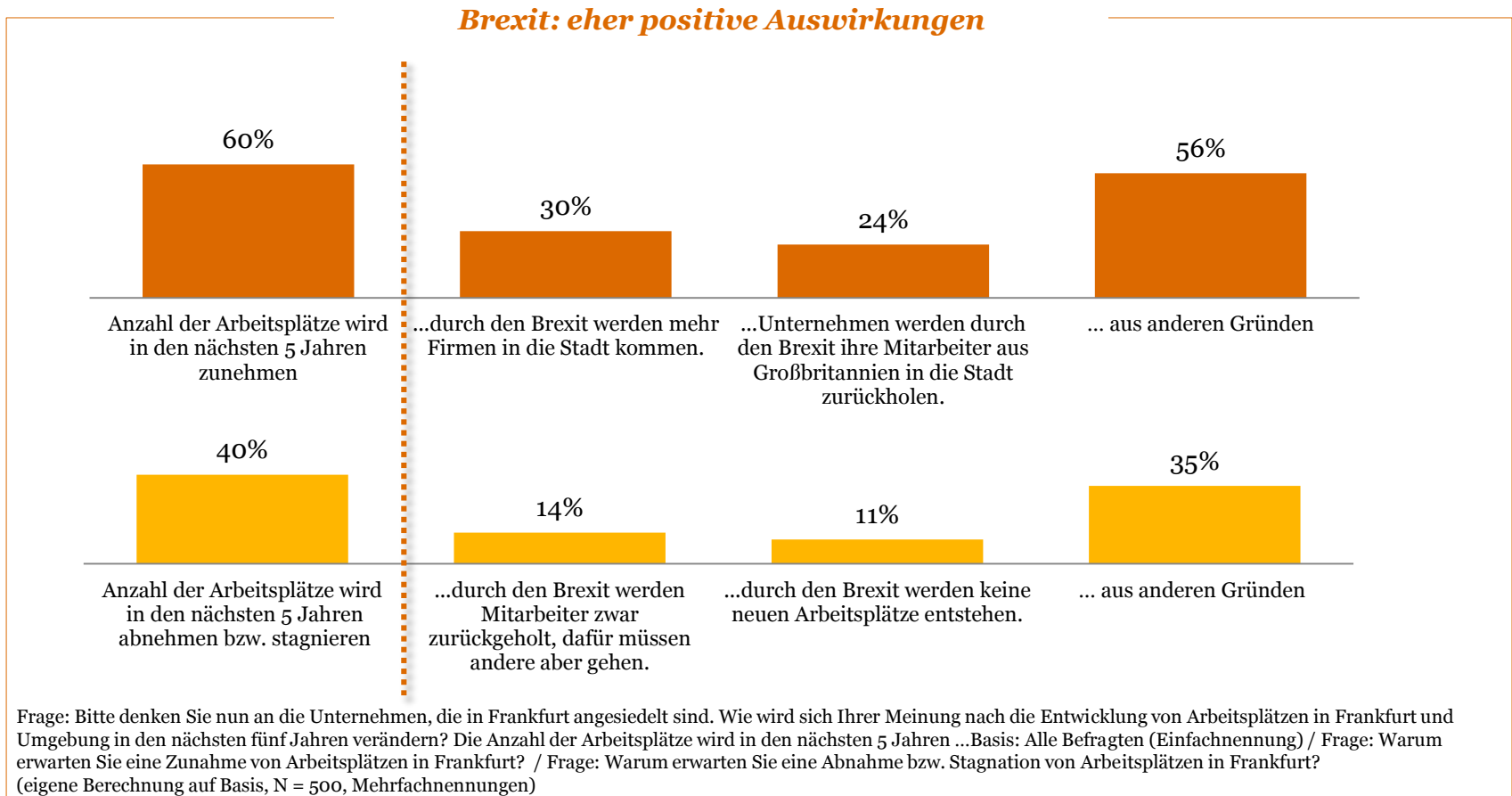


Frage: Warum erwarten Sie eine Abnahme bzw. Stagnation von Arbeitsplätzen in Frankfurt?

Basis: Befragte, die eine Abnahme von Arbeitsplätzen erwarten, N = 200 (Mehrfachnennung) * z. B. weniger Kosten, mehr Steuererleichterungen etc., ** z. B. weiß nicht

Wirkt sich der Brexit auf den Arbeitsmarkt aus?

Etwa jeder dritte Befragte aus Frankfurt und Umgebung rechnet damit, dass mehr Firmen nach Frankfurt kommen werden.



Über die Studie

Hintergrund und Untersuchungsansatz

Hintergrund

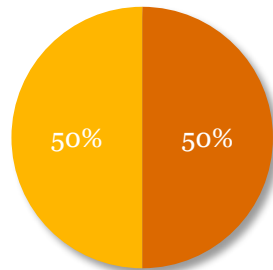
Der Berichtsband stellt die Ergebnisse einer Online-Bevölkerungsbefragung zum Thema „**Frankfurt als Wirtschaftsstandort**“ dar, die im Auftrag der PricewaterhouseCoopers GmbH WPG durchgeführt wurde.

Untersuchungsansatz

- Erhebungsmethode: Online-Panel-Befragung
- Zielgruppe: Deutsche aus der Region Frankfurt, ab 18 bis 65 Jahren, repräsentativ.
- Stichprobengröße: N = 500
- Erhebungszeitraum: Frühjahr 2017
- Die Ergebnisse sind auf ganze Zahlen gerundet. Abweichungen in den Summen lassen sich durch Rundungsdifferenzen erklären.

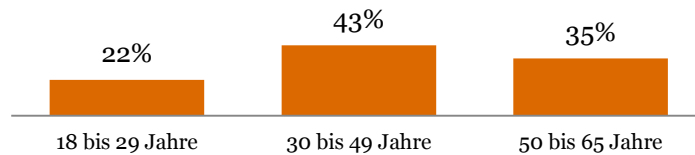
Statistik

Geschlecht

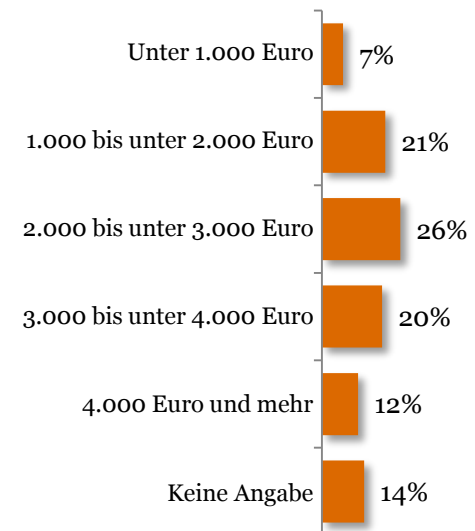


■ Männer ■ Frauen

Alter



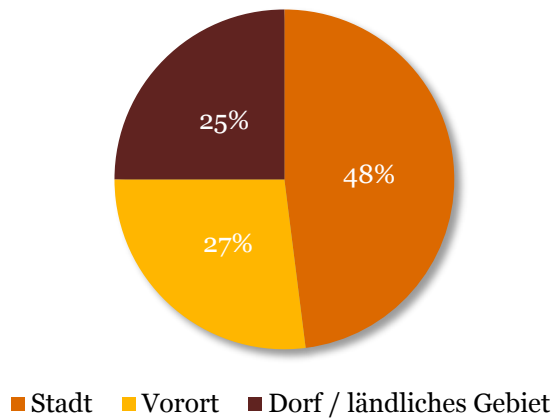
Haushaltsnettoeinkommen



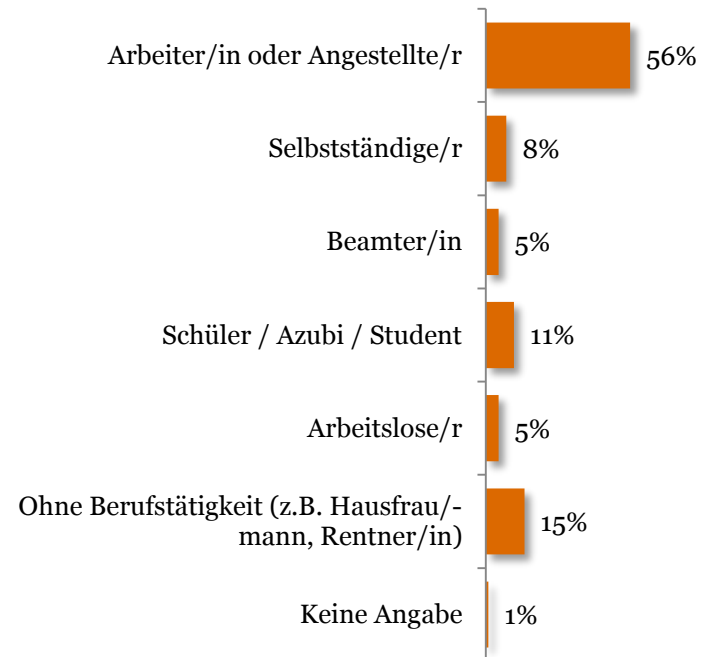
Statistik: Geschlecht / Alter / Haushaltsnettoeinkommen
Basis: alle Befragten, N = 500

Statistik

Wohnort



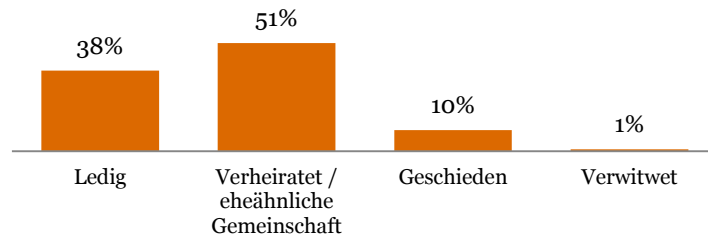
Berufstätigkeit



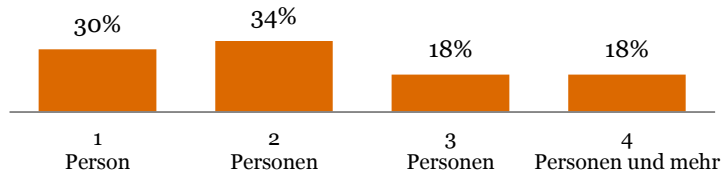
Statistik: Wohnort / Berufstätigkeit
Basis: alle Befragten, N = 500

Statistik

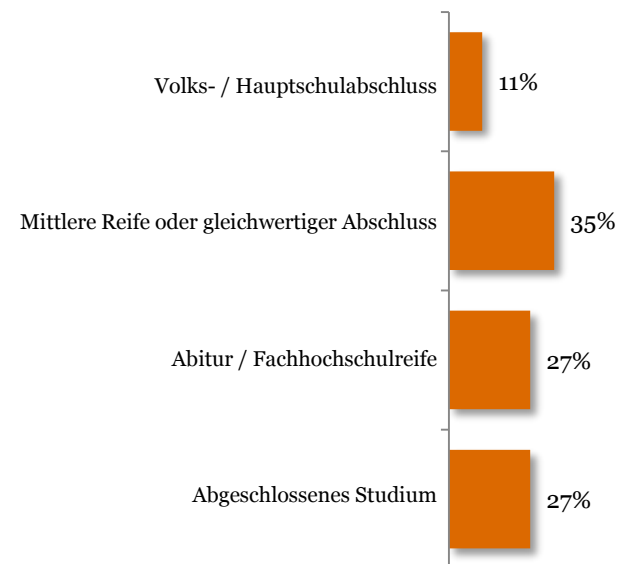
Familienstand



Haushaltsgröße



Höchster Bildungsabschluss



Statistik: Familienstand / Haushaltsgröße / Höchster Bildungsabschluss
Basis: alle Befragten, N = 500

Kontakt

Patrick Torka
PwC Communications
Moskauer Straße 19
40227 Düsseldorf
Telefon: +49 211-9814313
Mobil: +49170-2790588
E-Mail: patrick.torka@pwc.com