

Regionalbefragung So sehen die Frankfurter Frankfurt Frühjahr 2017



Management Summary

Regionalbefragung: So sehen die Frankfurter Frankfurt



Befragte aus der Region nehmen Frankfurt vor allem als sehr **international** (69 %), **multikulturell** (65 %) und als **Metropole** (57 %) wahr (S. 4). Am seltensten wird Frankfurt als sehr sicher (5 %), umweltfreundlich (6 %) und naturnah (9 %) bezeichnet (S. 5).



Sollen die Bewohner aus Frankfurt und Umgebung nennen, was aus ihrer Sicht in besonderem Maße für die Stadt Frankfurt steht, dann liegt der **Frankfurter Flughafen** mit Abstand vorn (60 %). Auf den nächsten Plätzen folgen **Banken-Metropole** (43 %) und **Frankfurter Skyline** (41 %). Somit repräsentieren vor allem wirtschaftliche Aspekte die Stadt Frankfurt (S. 6).



Als **Wohnort** ist Frankfurt aus Sicht der Befragten vor allem für **Singles** (49 %), **junge Erwachsene** unter 30 Jahren (40 %) und für **Paare ohne Kinder** (26 %) sehr attraktiv. Am wenigsten ist Frankfurt der Befragten nach für Kinder (4 %) und Familien (5 %) geeignet (S. 8). Mehr als 40 Prozent rechnen mit **stark steigenden Mietpreisen** in den nächsten fünf Jahren (S. 13). Etwa jeder Dritte fürchtet eine Verknappung des Wohnraumangebots (S. 14).



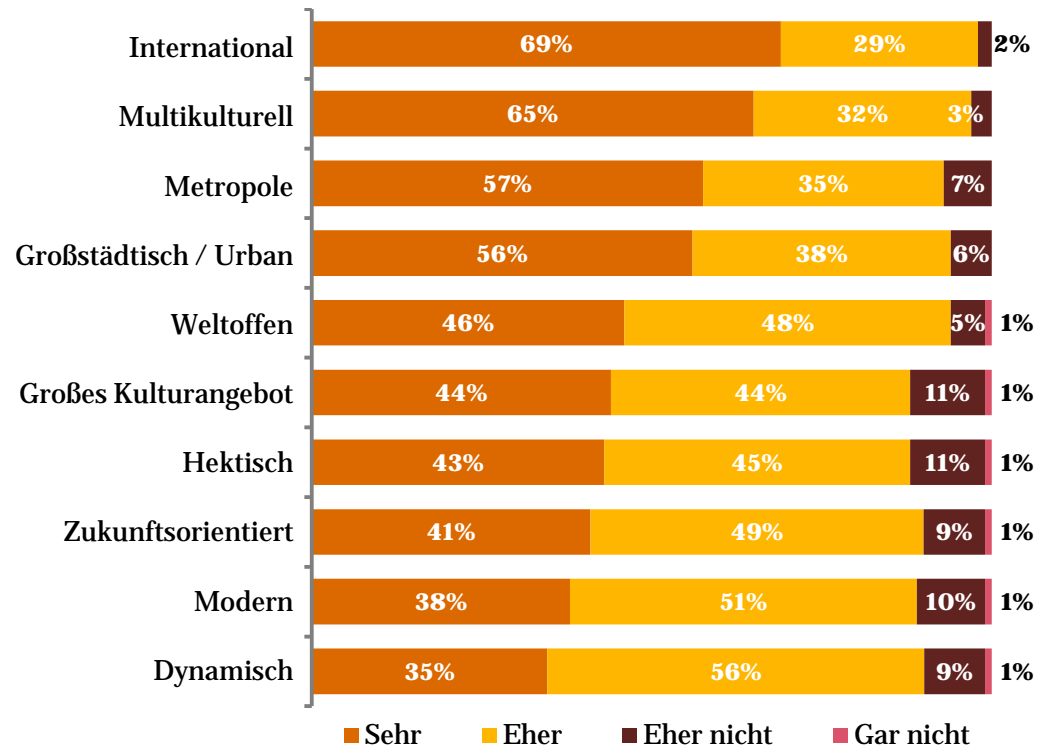
Allerdings gibt es Aspekte, die eine **geringe Zufriedenheit** auslösen: Relativ kritisch sehen die Befragten Bewohner aus Frankfurt und Umgebung ihre **Parkanlagen und Grünflächen** (37 %), ihre **Verkehrsinfrastruktur** (16 %) und ihre **außerschulischen Bildungsangebote** (14 %), (S. 10).

Ergebnisse

Wie sehen die Bewohner die Stadt Frankfurt?

Befragte aus der Region nehmen Frankfurt vor allem als international, multikulturell und als Metropole wahr.

Top-10-Begriffe, die mit Frankfurt verbunden werden

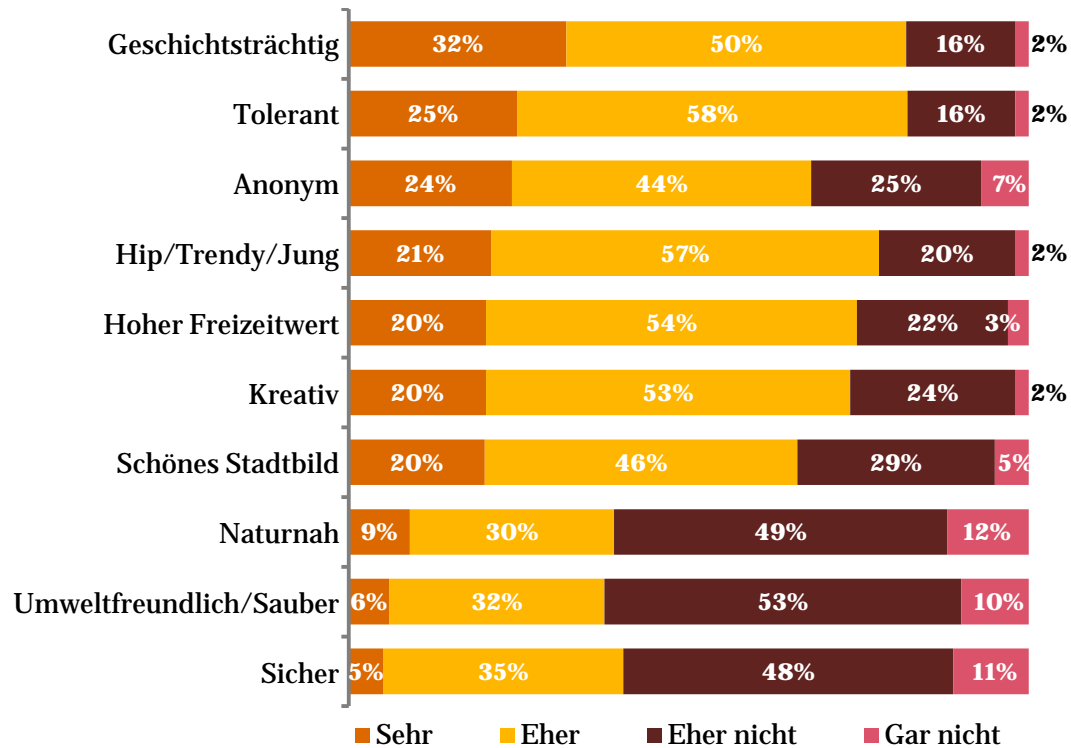


Frage: Inwiefern verbinden Sie folgende Begriffe mit der Stadt Frankfurt am Main?
Basis: Alle Befragten, N = 500 (Skalierte Abfrage, sortiert nach: Sehr)

Wie sehen die Bewohner die Stadt Frankfurt?

Am seltensten wird Frankfurt als sicher, umweltfreundlich und naturnah bezeichnet.

Begriffe, die mit Frankfurt verbunden werden

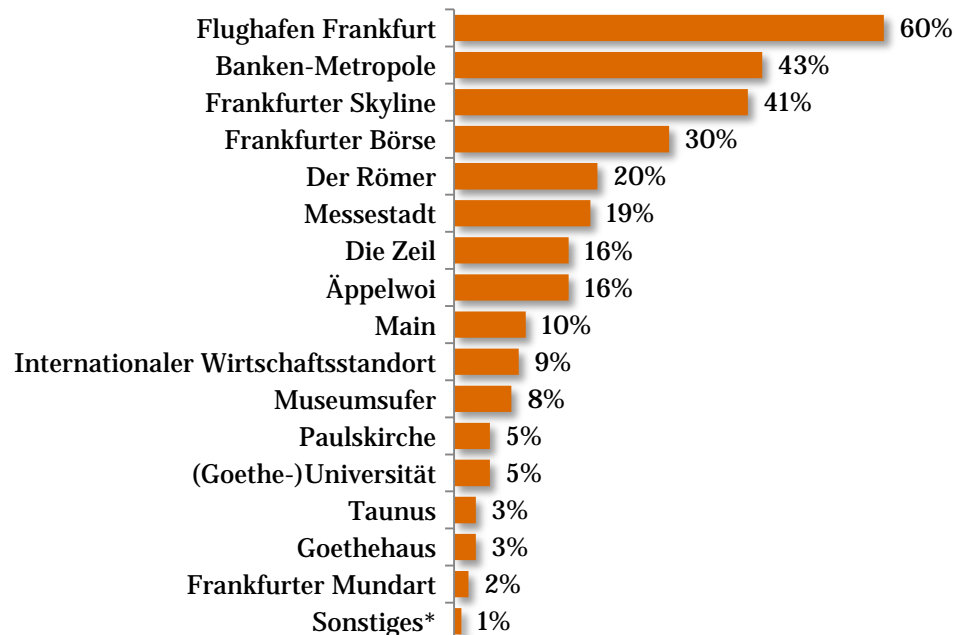


Frage: Inwiefern verbinden Sie folgende Begriffe mit der Stadt Frankfurt am Main?
Basis: Alle Befragten, N = 500 (Skalierte Abfrage, sortiert nach: Sehr)

Was repräsentiert die Stadt Frankfurt?

Für sechs von zehn Befragten aus der Region repräsentiert insbesondere der Flughafen Frankfurt die Stadt.

Frankfurt wird repräsentiert durch...



Frage: Was steht aus Ihrer Sicht in besonderem Maße für die Stadt Frankfurt? Bitte machen Sie maximal drei Nennungen.
Basis: Alle Befragten, N = 500 (Maximal drei Nennungen) *z. B. viele Ausländer, Nachtleben, Gastronomie

Was repräsentiert die Stadt Frankfurt?

Die Frankfurter Skyline repräsentiert vor allem für jüngere Bewohner die Stadt Frankfurt.

Frankfurt wird repräsentiert durch...

	Total	Alter		
		18 bis 29 Jahre	30 bis 49 Jahre	50 bis 65 Jahre
Basis	500	111	213	177
Flughafen Frankfurt	60%	61%	58%	60%
Banken-Metropole	43%	30%	51%	44%
Frankfurter Skyline	41%	50%	45%	32%
Frankfurter Börse	30%	27%	30%	31%
Der Römer	20%	7%	20%	28%
Messestadt	19%	9%	23%	21%
Die Zeil	16%	26%	18%	8%
Äppelwoi	16%	17%	13%	19%
Main	10%	13%	11%	7%
Internationaler Wirtschaftsstandort	9%	11%	5%	13%
Museumsufer	8%	12%	8%	7%
Paulskirche	5%	4%	6%	6%
(Goethe-)Universität	5%	8%	3%	7%
Taunus	3%	5%	2%	3%
Goethehaus	3%	1%	1%	6%
Frankfurter Mundart	2%	2%	0%	3%
Sonstiges*	1%	3%	0%	2%

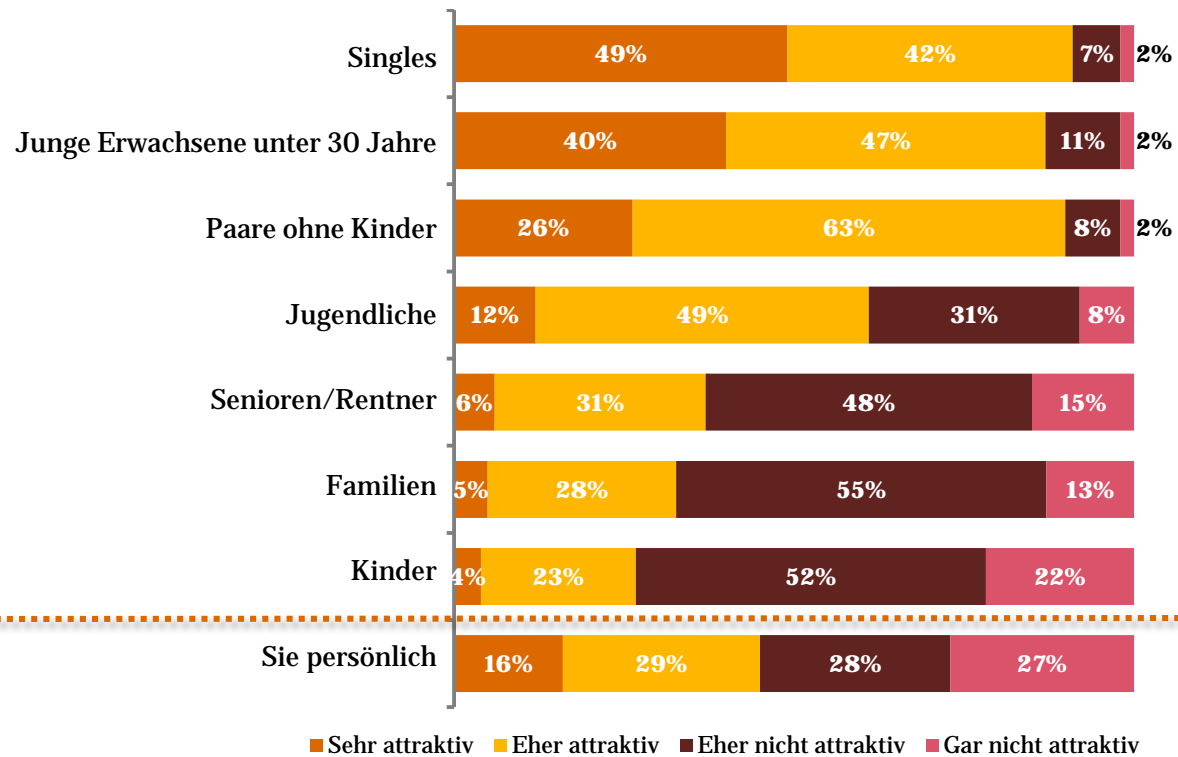
Frage: Was steht aus Ihrer Sicht in besonderem Maße für die Stadt Frankfurt? Bitte machen Sie maximal drei Nennungen.

Basis: Alle Befragten, N = 500 (Maximal drei Nennungen) *z. B. viele Ausländer, Nachtleben, Gastronomie

Für wen ist Frankfurt als Wohnort attraktiv?

Frankfurt ist besonders attraktiv für Singles und junge Erwachsene.

Frankfurt ist als Wohnort attraktiv für...



Frage: Für wie attraktiv halten Sie die Stadt Frankfurt als Wohnort für ...
Basis: Alle Befragten, N = 500 (Skalierte Abfrage, sortiert nach: Sehr attraktiv)

Für wen ist Frankfurt als Wohnort attraktiv?

Vor allem unter 30-Jährige halten Frankfurt für besonders attraktiv für Singles und junge Erwachsene.

Frankfurt ist als Wohnort attraktiv für...

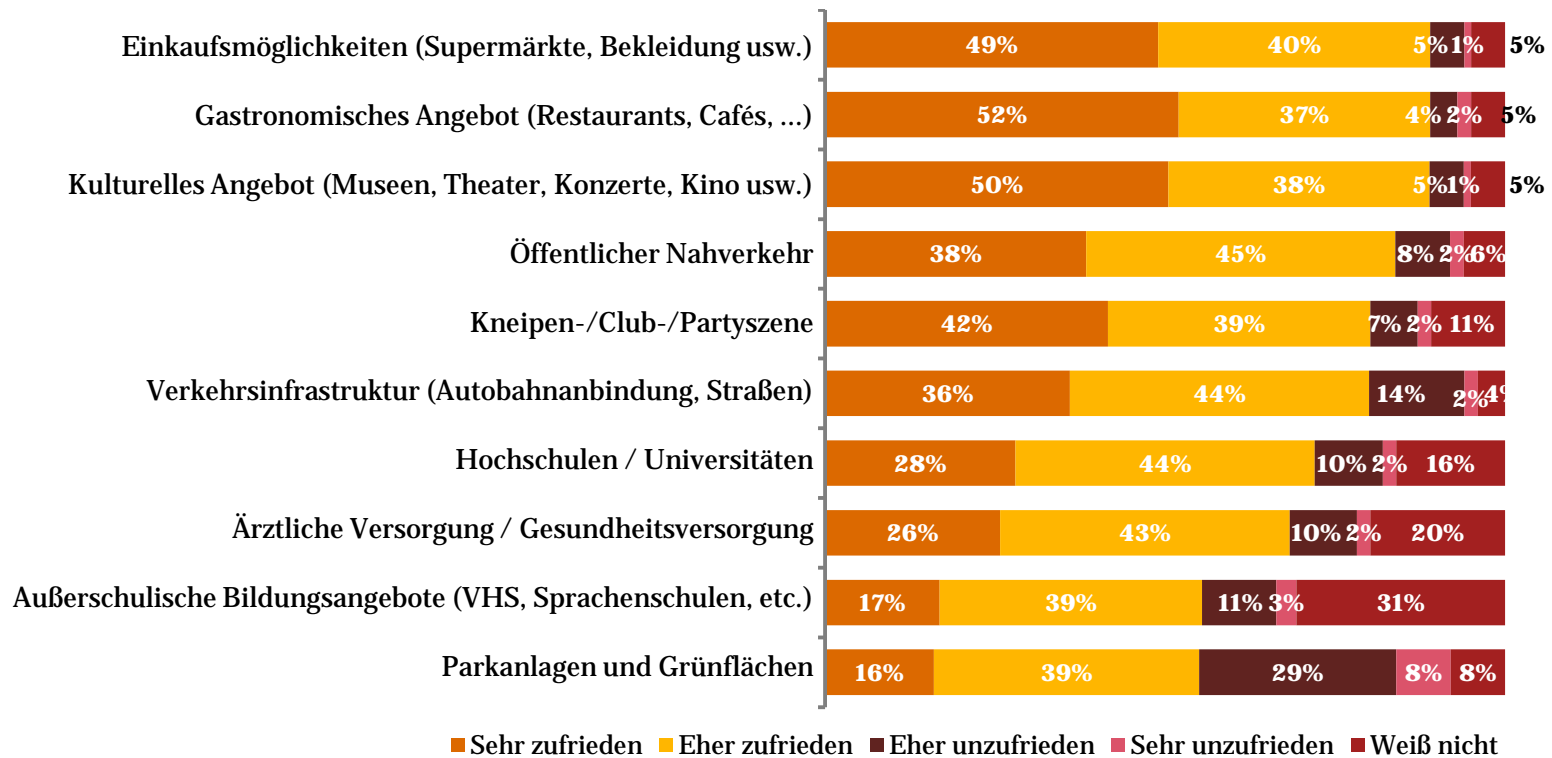
Top: Sehr attraktiv	Total	Alter		
		18 bis 29 Jahre	30 bis 49 Jahre	50 bis 65 Jahre
Basis	500	111	213	177
Singles	49 %	57 %	48 %	46 %
Junge Erwachsene unter 30 Jahre	40 %	50 %	42 %	32 %
Paare ohne Kinder	26 %	31 %	24 %	27 %
Jugendliche	12 %	23 %	12 %	6 %
Senioren/Rentner	6 %	10 %	4 %	6 %
Familien	5 %	7 %	4 %	4 %
Kinder	4 %	9 %	3 %	1 %
Sie persönlich	16 %	23 %	14 %	15 %

Frage: Für wie attraktiv halten Sie die Stadt Frankfurt als Wohnort für ...
 Basis: Alle Befragten, N = 500 (Skalierte Abfrage, Top: Sehr attraktiv)

Wie zufrieden sind die Frankfurter mit ihrer Stadt?

Die Stadt Frankfurt punktet vor allem mit ihren Einkaufsmöglichkeiten, der Gastronomie sowie ihrem kulturellen Angebot.

Top-10 Zufriedenheit mit...

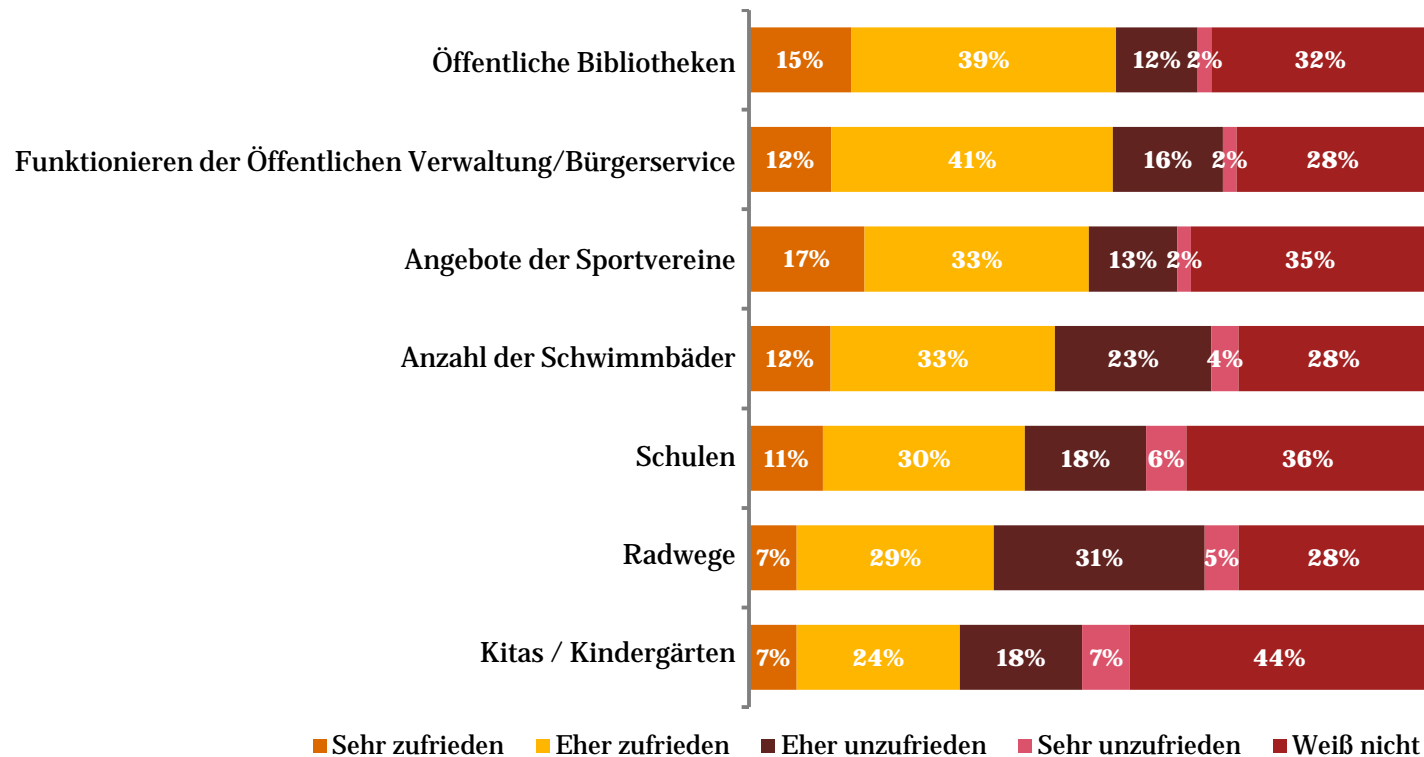


Frage: Wie zufrieden sind Sie mit den folgenden Aspekten in Frankfurt?
 Basis: Alle Befragten, N = 500 (Skalierte Abfrage, sortiert nach: Sehr zufrieden + Eher zufrieden)

Wie zufrieden sind die Frankfurter mit ihrer Stadt?

Weniger gut schneiden Kindergärten, Schulen und Radwege ab.

Zufriedenheit mit ...



Frage: Wie zufrieden sind Sie mit den folgenden Aspekten in Frankfurt?
Basis: Alle Befragten, N = 500 (Skalierte Abfrage)

Wie zufrieden sind die Frankfurter mit ihrer Stadt?

Die Verkehrsinfrastruktur wird vor allem von über 50-Jährigen gelobt.

Zufriedenheit mit ...

Top-2: Sehr zufrieden + Eher zufrieden	Total	Alter		
		18 bis 29 Jahre	30 bis 49 Jahre	50 bis 65 Jahre
Basis	500	111	213	177
Einkaufsmöglichkeiten (Supermärkte, Bekleidung usw.)	89 %	88 %	91 %	88 %
Gastronomisches Angebot (Restaurants, Cafés,...)	89 %	92 %	88 %	89 %
Kulturelles Angebot (Museen, Theater, Konzerte, Kino usw.)	88 %	91 %	87 %	88 %
Öffentlicher Nahverkehr	83 %	84 %	84 %	82 %
Kneipen- / Club- / Partyszene	81 %	84 %	81 %	80 %
Verkehrsinfrastruktur (Autobahnanbindung, Straßen)	80 %	77 %	80 %	83 %
Hochschulen / Universitäten	72 %	79 %	68 %	72 %
Ärztliche Versorgung / Gesundheitsversorgung	69 %	68 %	65 %	75 %
Außerschulische Bildungsangebote (VHS, Sprachschulen, etc.)	56 %	59 %	53 %	58 %
Parkanlagen und Grünflächen	55 %	53 %	50 %	61 %
Öffentliche Bibliotheken	54 %	57 %	54 %	53 %
Funktionieren der Öffentlichen Verwaltung / Bürgerservice	53 %	49 %	54 %	55 %
Angebote der Sportvereine	50 %	44 %	51 %	53 %
Anzahl der Schwimmbäder	45 %	46 %	44 %	46 %
Schulen	41 %	49 %	34 %	42 %
Radwege	36 %	45 %	35 %	32 %
Kitas / Kindergärten	31 %	36 %	30 %	29 %

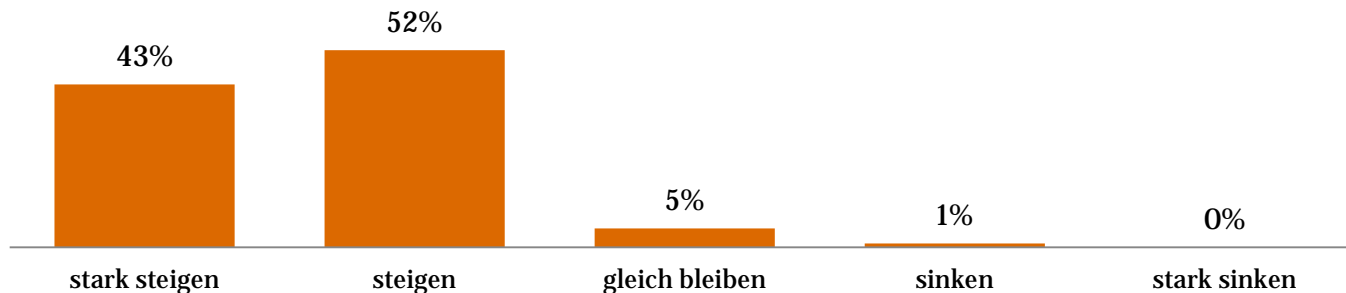
Frage: Wie zufrieden sind Sie mit den folgenden Aspekten in Frankfurt?

Basis: Alle Befragten, N = 500 (Skalierte Abfrage, Top-2: Sehr zufrieden + Eher zufrieden)

Entwicklung der Mietpreise

Höhere Mietpreise in Frankfurt: Mehr als 40 Prozent der Befragten rechnen mit stark steigenden Mieten innerhalb der nächsten fünf Jahre.

Mietpreise werden in den nächsten 5 Jahren ...

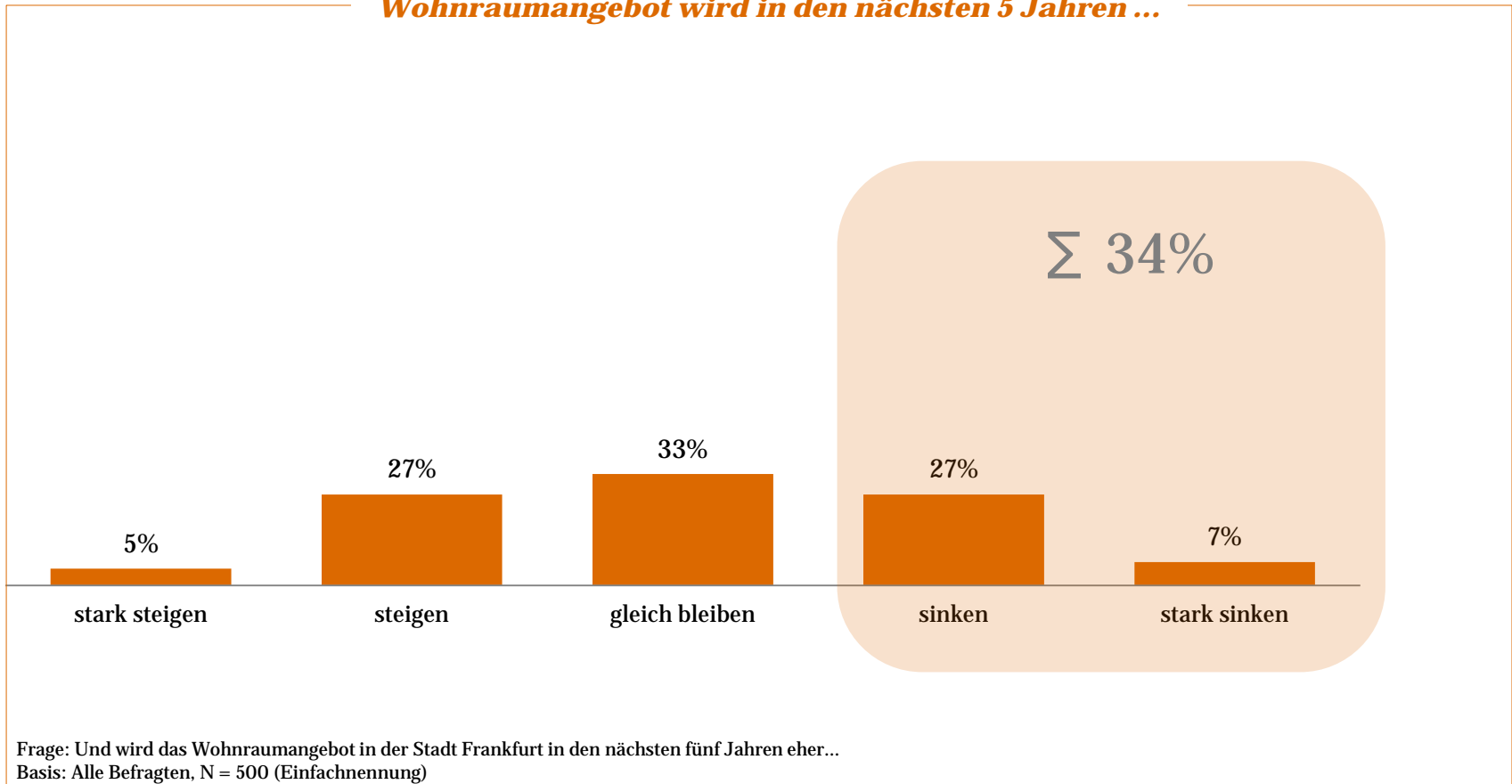


Frage: Was denken Sie, werden die Mietpreise in der Stadt Frankfurt aus Ihrer Sicht in den nächsten fünf Jahren eher...
Basis: Alle Befragten, N = 500 (Einfachnennung)

Entwicklung des Wohnraumangebots

Knapper Wohnraum in Frankfurt: Etwa jeder Dritte rechnet mit einer Abnahme des Wohnraumangebots in den nächsten fünf Jahren.

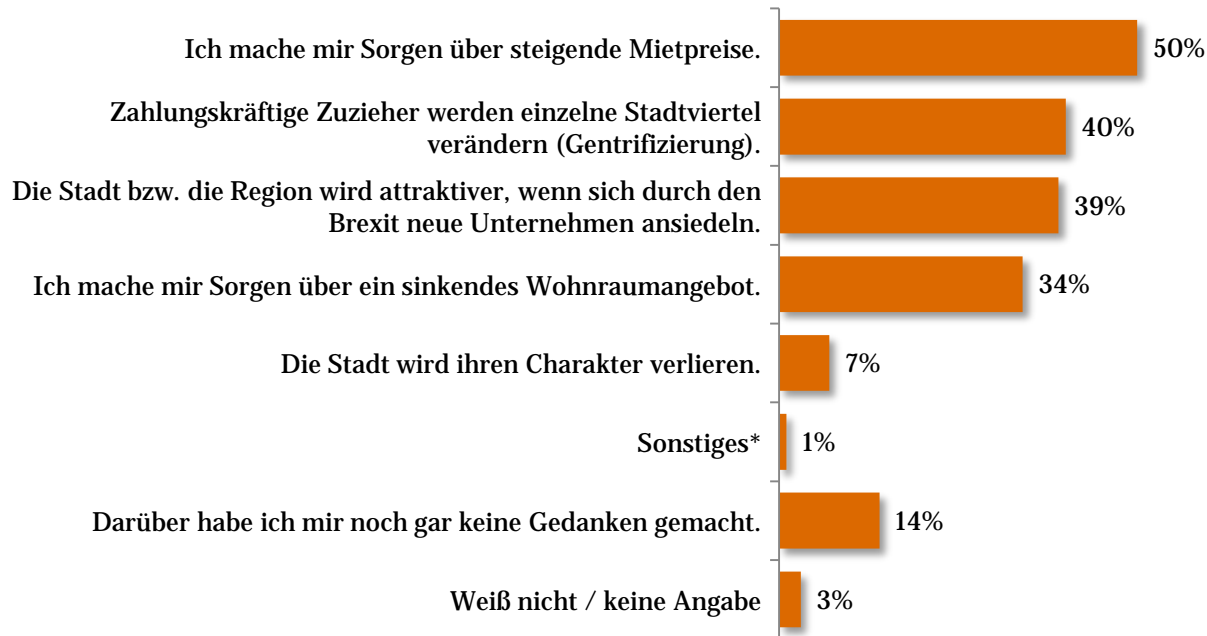
Wohnraumangebot wird in den nächsten 5 Jahren ...



Hat der Brexit Folgen für Frankfurt?

Jeder zweite Befragte aus Frankfurt und Umgebung macht sich wegen des Brexits Sorgen über steigende Mietpreise.

Was Befragte über den Brexit denken...



Frage: Schon heute werden die möglichen Folgen durch den bevorstehenden Brexit in der Politik diskutiert. So wird u.a. damit gerechnet, dass z. B. deutsche Firmen ihre Standorte in Großbritannien aufgeben. Es könnte also sein, dass sich mehr Unternehmen in Frankfurt ansiedeln oder z. B. Banken ihre Mitarbeiter aus Großbritannien an den Main zurückholen. Was denken Sie darüber? Basis: Alle Befragten, N = 500 (Mehrfachnennung) *z. B. zu viele Zuzieher, höhere Steuern

Hat der Brexit Folgen für Frankfurt?

Jeder zweite Befragte ab 50 Jahren macht sich Sorgen um die Gentrifizierung einzelner Stadtviertel durch vermögende Zuzieher.

Was Befragte über den Brexit denken...

	Alter			
	Total	18 bis 29 Jahre	30 bis 49 Jahre	50 bis 65 Jahre
Basis	500	111	213	177
Ich mache mir Sorgen über steigende Mietpreise.	50%	54%	47%	53%
Zahlungskräftige Zuzieher werden einzelne Stadtviertel verändern (Gentrifizierung).	40%	33%	33%	52%
Die Stadt bzw. die Region wird attraktiver, wenn sich durch den Brexit neue Unternehmen ansiedeln.	39%	37%	43%	36%
Ich mache mir Sorgen über ein sinkendes Wohnraumangebot.	34%	32%	33%	38%
Die Stadt wird ihren Charakter verlieren.	7%	6%	5%	9%
Sonstiges*	1%	1%	0%	1%
Darüber habe ich mir noch gar keine Gedanken gemacht.	14%	14%	15%	12%
Weiß nicht / keine Angabe	3%	4%	2%	3%

Frage: Schon heute werden die möglichen Folgen durch den bevorstehenden Brexit in der Politik diskutiert. So wird u.a. damit gerechnet, dass z. B. deutsche Firmen ihre Standorte in Großbritannien aufgeben. Es könnte also sein, dass sich mehr Unternehmen in Frankfurt ansiedeln oder z. B. Banken ihre Mitarbeiter aus Großbritannien an den Main zurückholen. Was denken Sie darüber? Basis: Alle Befragten, N = 500 (Mehrfachnennung) * zu viele Zuzieher, höhere Steuern

Über die Studie

Hintergrund und Untersuchungsansatz

Hintergrund

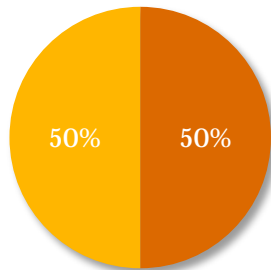
Der Berichtsband stellt die Ergebnisse einer Online-Bevölkerungsbefragung zum Thema **„So sehen die Frankfurter Frankfurt“** dar, die im Auftrag der PricewaterhouseCoopers GmbH WPG durchgeführt wurde.

Untersuchungsansatz

- Erhebungsmethode: Online-Panel-Befragung
- Zielgruppe: Deutsche aus der Region Frankfurt, ab 18 bis 65 Jahren, repräsentativ.
- Stichprobengröße: N = 500
- Erhebungszeitraum: Frühjahr 2017
- Die Ergebnisse sind auf ganze Zahlen gerundet. Abweichungen in den Summen lassen sich durch Rundungsdifferenzen erklären.

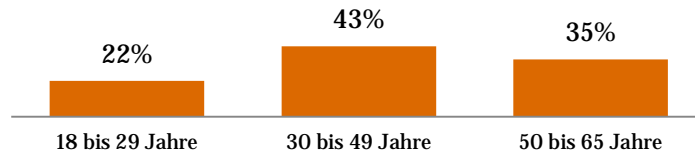
Statistik

Geschlecht

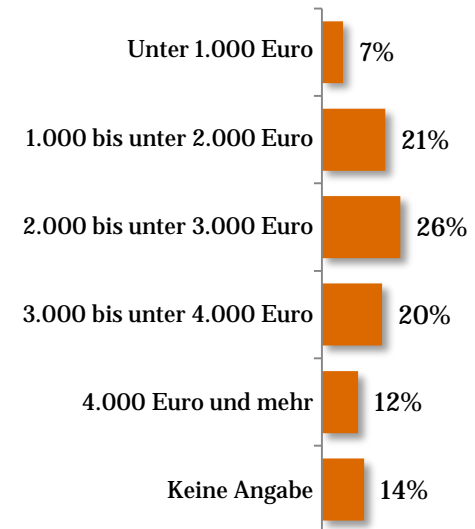


■ Männer ■ Frauen

Alter



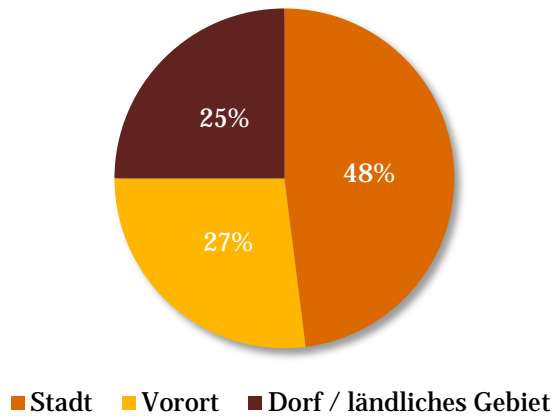
Haushaltsnettoeinkommen



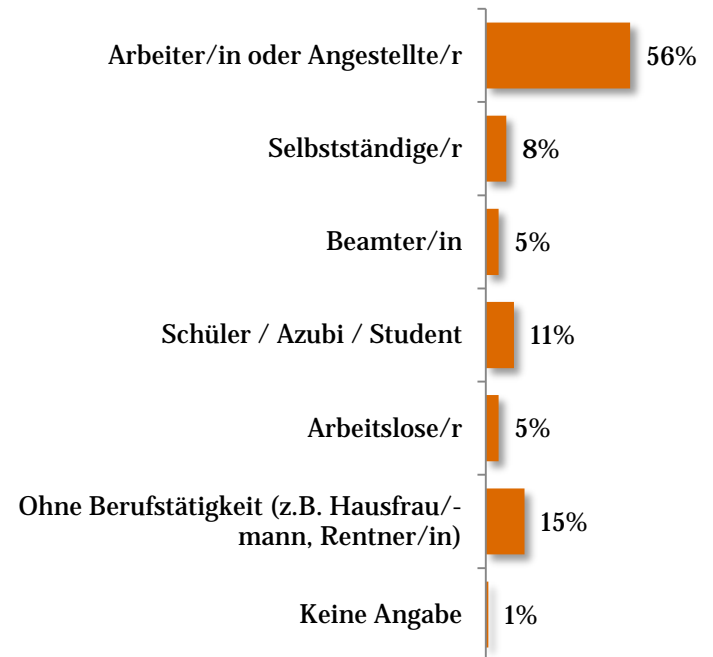
Statistik: Geschlecht / Alter / Haushaltsnettoeinkommen
Basis: alle Befragten, N = 500

Statistik

Wohnort



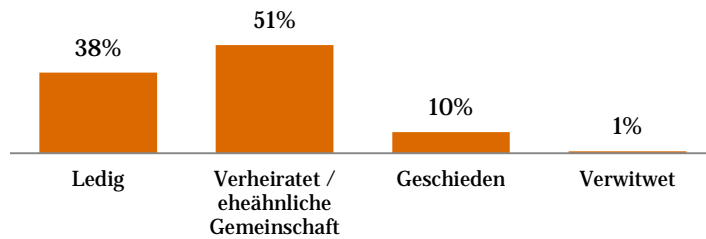
Berufstätigkeit



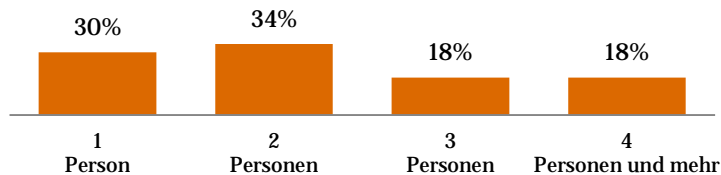
Statistik: Wohnort / Berufstätigkeit
Basis: alle Befragten, N = 500

Statistik

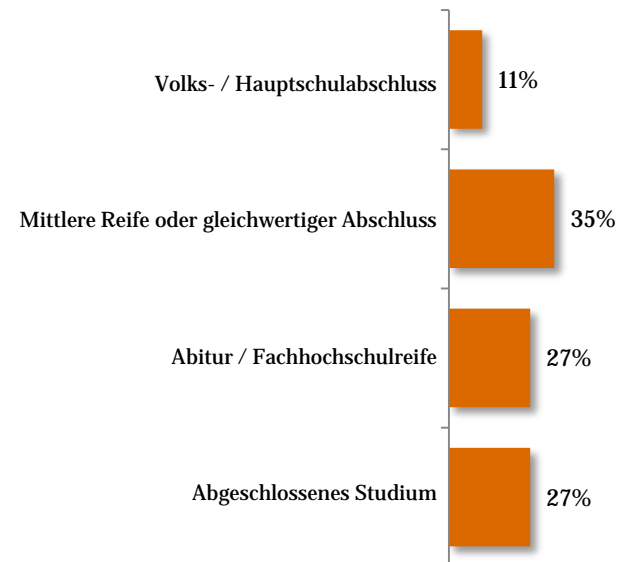
Familienstand



Haushaltsgröße



Höchster Bildungsabschluss



Statistik: Familienstand / Haushaltsgröße / Höchster Bildungsabschluss
Basis: alle Befragten, N = 500

Kontakt

**Patrick Torka
PwC Communications
Moskauer Straße 19
40227 Düsseldorf
Telefon: +49 211-9814313
Mobil: +49170-2790588
E-Mail: patrick.torka@pwc.com**