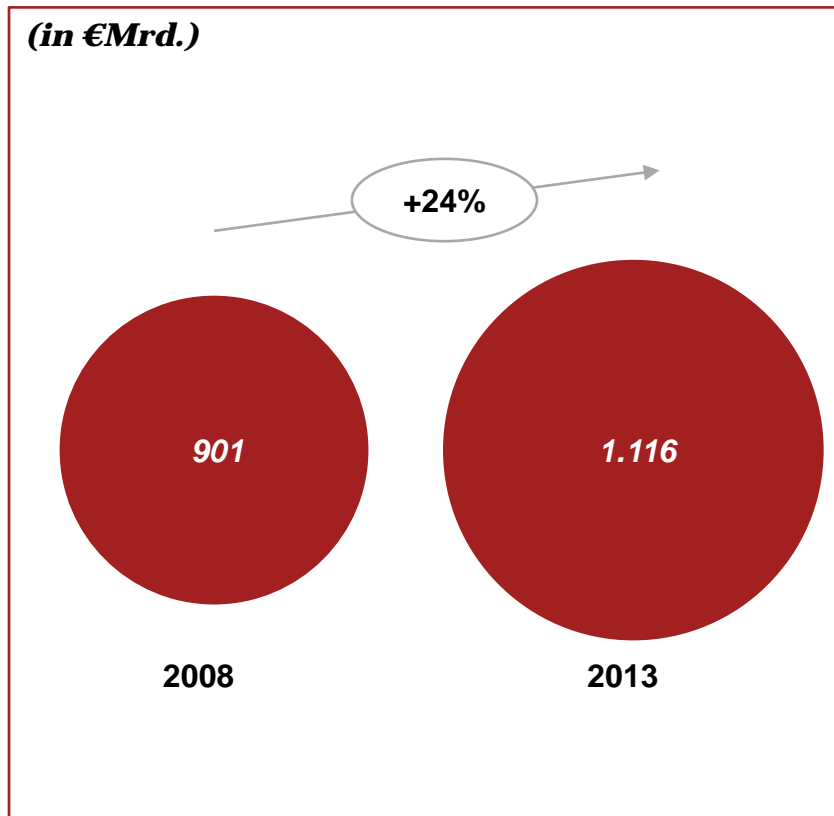


Inlands- und Auslandsumsatz von DAX-Unternehmen 2008-2013

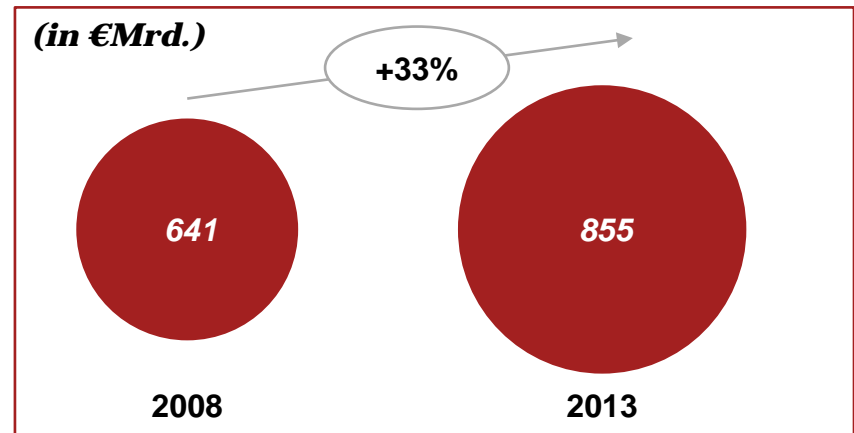
Das Wachstum findet im Ausland statt.

DAX-Industrieunternehmen konnten ihren Umsatz zwischen 2008 und 2013 deutlich steigern. Das Umsatzwachstum erfolgte im wesentlichen außerhalb Deutschlands.

Gesamtumsatz der DAX-Industrieunternehmen



Während der international erzielte Umsatz rasant anstieg ...

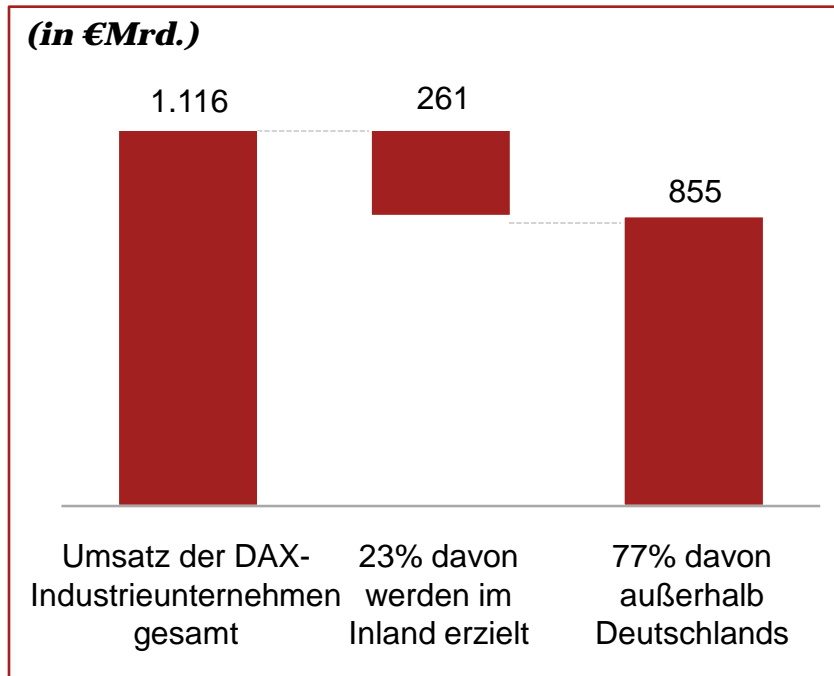


... stagnierten die in Deutschland erzielten Umsatzerlöse.

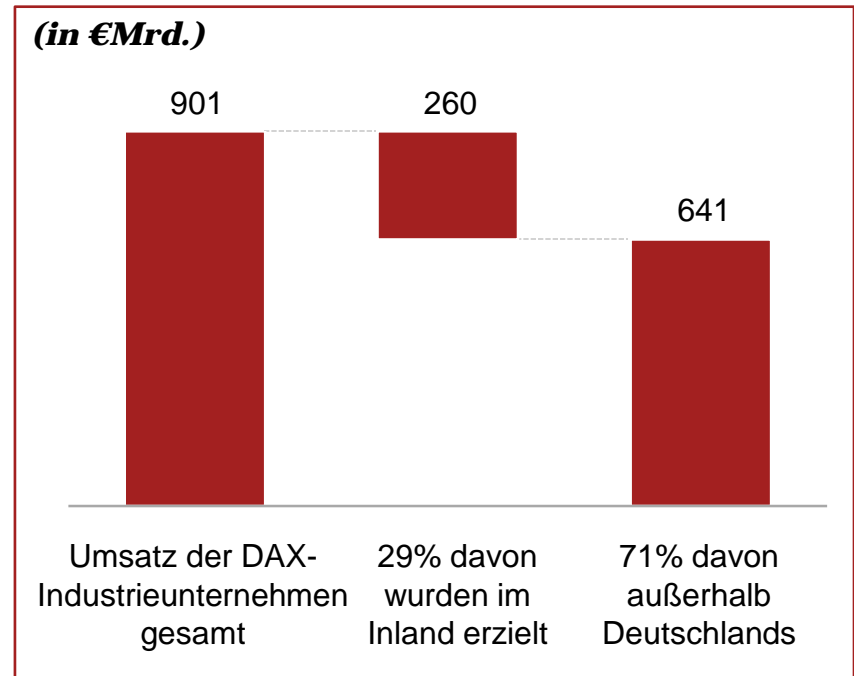


DAX-Industrieunternehmen erzielen ca. drei Viertel ihres Umsatzes außerhalb Deutschlands.

2013



2008

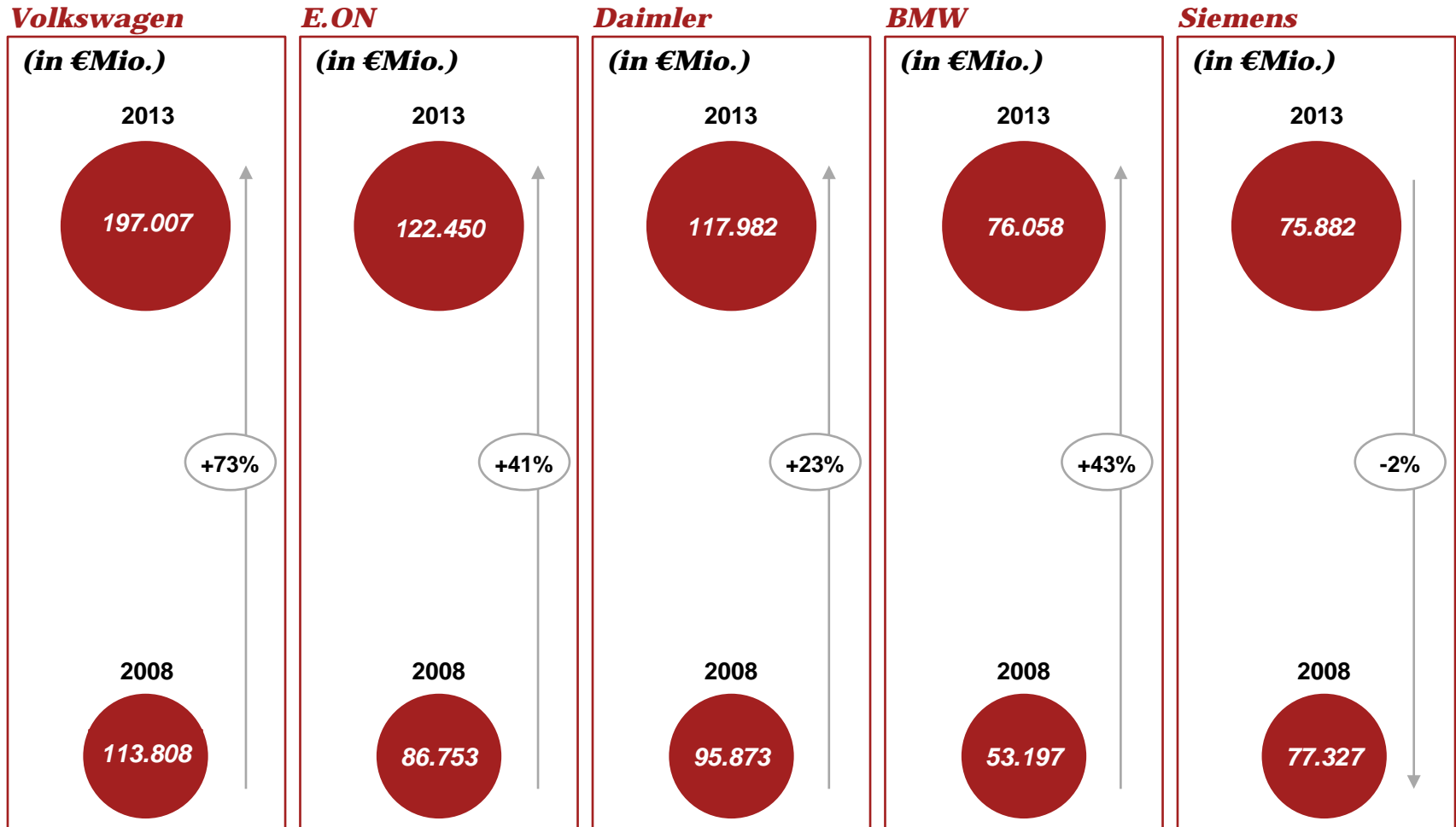


Der Anteil des international erzielten Umsatzes ist seit 2008 noch einmal angestiegen.

	2008	2013
	71%	77%

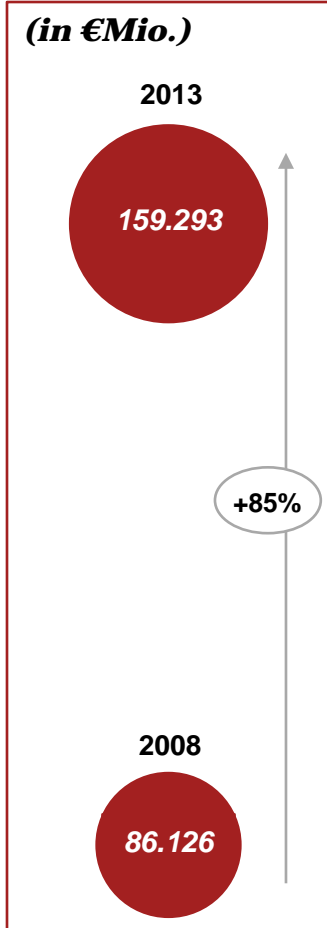
Der Auslandsumsatz der DAX-Industrieunternehmen steigt auf hohem Niveau weiter an. Der Grad der Internationalisierung nimmt zu.

Unter den fünf umsatzstärksten DAX-Industrieunternehmen 2013 befinden sich drei Automobilunternehmen.

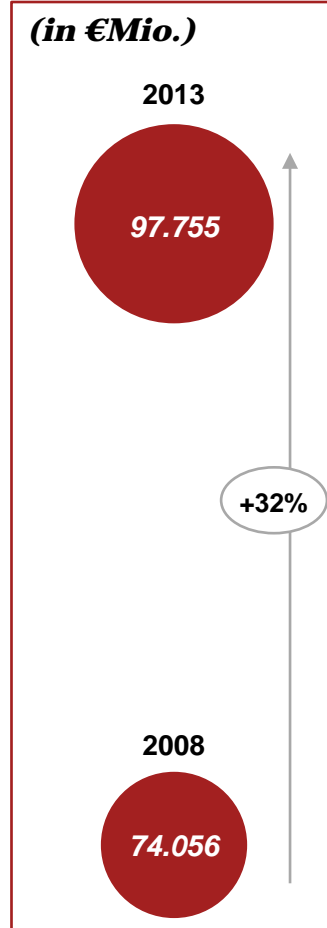


Auch unter den fünf Unternehmen mit dem höchsten Auslandsumsatz finden sich drei Automobilhersteller.

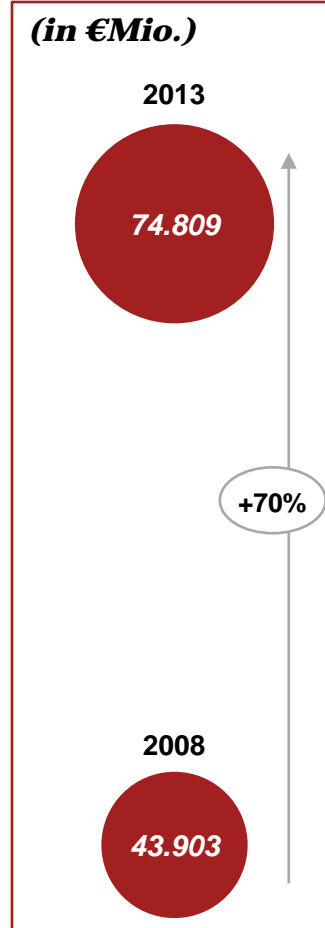
Volkswagen



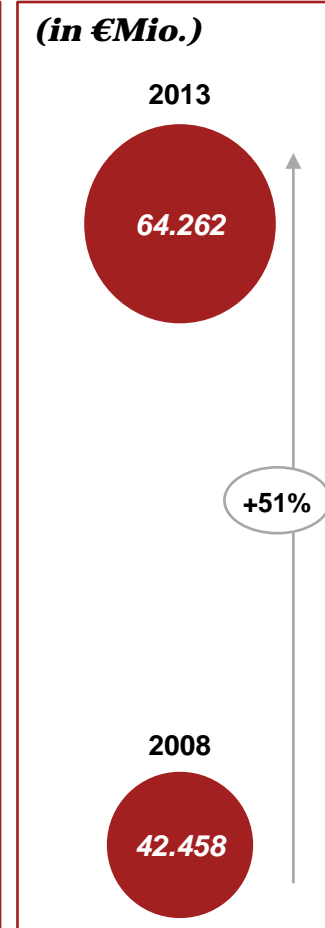
Daimler



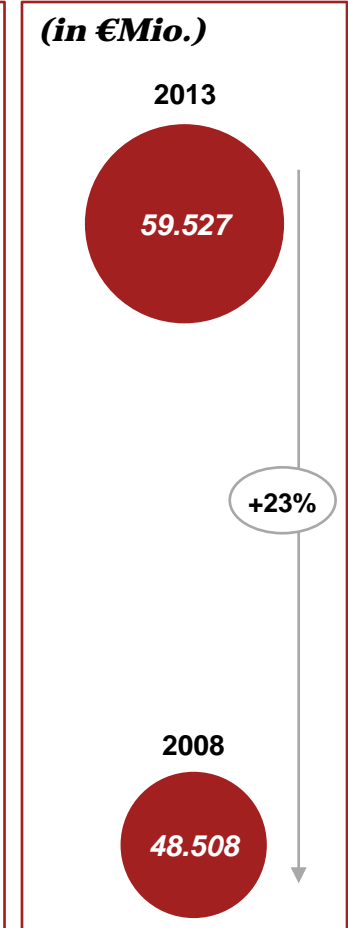
E.ON



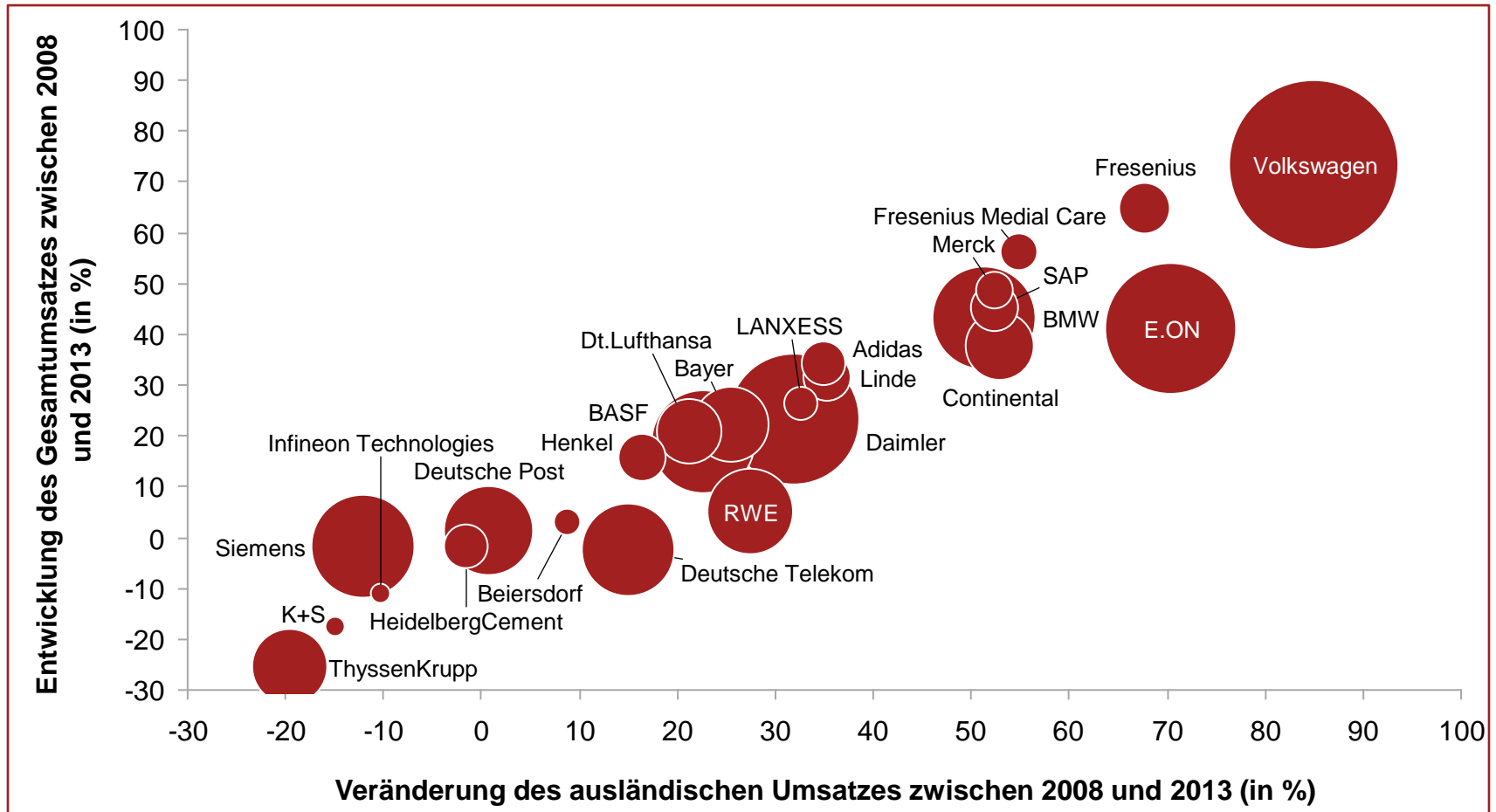
BMW



BASF



Gesamtumsatz 2013 und Veränderung des Gesamt- bzw. Auslandsumsatzes im Zeitraum 2008-2013



● Fläche des Kreises repräsentiert die Höhe des Gesamtumsatzes 2013.

Übersicht 2013 und 2008

2013 (Umsatz in € Mio.)

2008 (Umsatz in € Mio.)

	Umsatz Inland	Umsatz Ausland	Gesamt	Anteil Umsatz Ausland
Adidas	726	13.766	14.492	95%
BASF	14.446	59.527	73.973	80%
Bayer	4.862	35.295	40.157	88%
Beiersdorf	1.285	4.856	6.141	79%
BMW	11.796	64.262	76.058	84%
Continental	7.920	25.411	33.331	76%
Daimler	20.227	97.755	117.982	83%
Dt. Lufthansa	7.993	22.035	30.028	73%
Deutsche Post	17.074	38.011	55.085	69%
Deutsche Telekom	22.435	37.697	60.132	63%
E.ON	47.641	74.809	122.450	61%
Fresenius	4.403	15.928	20.331	78%
Fresenius Med Care*	329	10.886	11.215	97%

	Umsatz Inland	Umsatz Ausland	Gesamt	Anteil Umsatz Ausland
Adidas	601	10.198	10.799	94%
BASF	13.796	48.508	62.304	78%
Bayer	4.797	28.121	32.918	85%
Beiersdorf	1.506	4.465	5.971	75%
BMW	10.739	42.458	53.197	80%
Continental	7.623	16.615	24.239	69%
Daimler	21.817	74.056	95.873	77%
Dt. Lufthansa	6.691	18.151	24.842	73%
Deutsche Post	16.765	37.709	54.474	69%
Deutsche Telekom	28.885	32.781	61.666	53%
E.ON	42.850	43.903	86.753	51%
Fresenius	2.837	9.499	12.336	77%
Fresenius Med Care	239	6.991	7.230	97%

*Fresenius Medical Care weist Umsätze im Geschäftsbericht in US\$ aus. Im Verhältnis zum Euro lag der Dollar 2008 im Jahresdurchschnitt bei 1,4709, im Jahr 2013 bei 1,3280 (Quelle: www.oanda.com).

Übersicht 2013 und 2008

2013 (Umsatz in € Mio.)

2008 (Umsatz in € Mio.)

	Umsatz Inland	Umsatz Ausland	Gesamt	Anteil Umsatz Ausland
HeidelbergCement	1.072	12.864	13.936	92%
Henkel*	2.247	13.960	16.207	86%
Infineon Technologies	795	3.048	3.843	79%
K+S	630	3.320	3.950	84%
Linde	1.322	15.333	16.655	92%
LANXESS	1.458	6.842	8.300	82%
Merck	825	9.875	10.700	92%
RWE	28.115	23.278	51.393	45%
SAP	2.505	14.310	16.815	85%
Siemens	10.750	65.132	75.882	86%
ThyssenKrupp	12.168	27.614	39.782	69%
Volkswagen	37.714	159.293	197.007	81%
Total in €Mrd.	261	855	1.116	77%

	Umsatz Inland	Umsatz Ausland	Gesamt	Anteil Umsatz Ausland
HeidelbergCement	1.115	13.072	14.187	92%
Henkel	2.020	12.111	14.131	86%
Infineon Technologies	924	3.397	4.321	79%
K+S	892	3.903	4.794	81%
Linde	1.335	11.328	12.663	89%
LANXESS	1.421	5.155	6.576	78%
Merck	722	6.479	7.202	90%
RWE	30.694	18.256	48.950	37%
SAP	2.193	9.382	11.575	81%
Siemens	12.797	64.530	77.327	83%
ThyssenKrupp	19.161	34.265	53.426	64%
Volkswagen	27.682	86.126	113.808	76%
Total in €Mrd.	260	641	901	71%

*Die im Geschäftsbericht von Henkel unter „Corporate“ ausgewiesenen Umsätze können keiner Region zugeordnet werden und gehen nicht in die Untersuchung ein.

Vielen Dank.

© 2014 PricewaterhouseCoopers AG Wirtschaftsprüfungsgesellschaft. Alle Rechte vorbehalten. In diesem Dokument bezieht sich „PwC“ auf die PricewaterhouseCoopers Aktiengesellschaft Wirtschaftsprüfungsgesellschaft, Frankfurt am Main, die eine Mitgliedsgesellschaft der PricewaterhouseCoopers International Limited (PwCIL) ist. Jede der Mitgliedsgesellschaften der PwCIL ist eine rechtlich und wirtschaftlich selbständige Gesellschaft.