

# *Regionalbefragung: Hamburg als Wirtschaftsstandort Frühjahr 2017*



# Management Summary

## Regionalbefragung: Hamburg als Wirtschaftsstandort



Ein Großteil der Befragten bewertet die **regionale Wirtschaft** (92 %) und den **Arbeitsort Hamburg** (90 %) als **attraktiv**, vor allem in puncto Branchenvielfalt (95 %), Jobangebote (89 %), Erreichbarkeit für Pendler (85 %), Gehaltsniveau (79%) und Jobsicherheit (74 %), ( S. 7).



Hamburg und Umgebung sind in den Augen der Befragten vor allem für Unternehmen aus den Branchen **Tourismus** (62 %), **Transport und Logistik** (61 %) sowie **Handel und Konsumgüter** (57 %) als **Standort attraktiv** (S. 4). Diese Branchen sind ihrer Ansicht nach auch für **Arbeitnehmer** am interessantesten (jeweils > 50 %). Auf Rang vier und fünf der besten Branchen für Arbeitnehmer folgen die Medienbranche (43 %) sowie die Immobilienwirtschaft (31 %), ( S. 9).



Etwa die Hälfte der Befragten rechnet mit **einem Anstieg der Arbeitsplätze** in Hamburg und Umgebung in den nächsten fünf Jahren (S. 10). Der Hauptgrund: Durch die wirtschaftliche Struktur sind gute Voraussetzungen geschaffen, damit die **Region im globalen Wettbewerb** bestehen kann, z. B. durch den Hafen oder den Handel. Darüber hinaus denkt jeder Zweite, dass Hamburg als Standort für neue Firmen besonders interessant ist (S. 11).



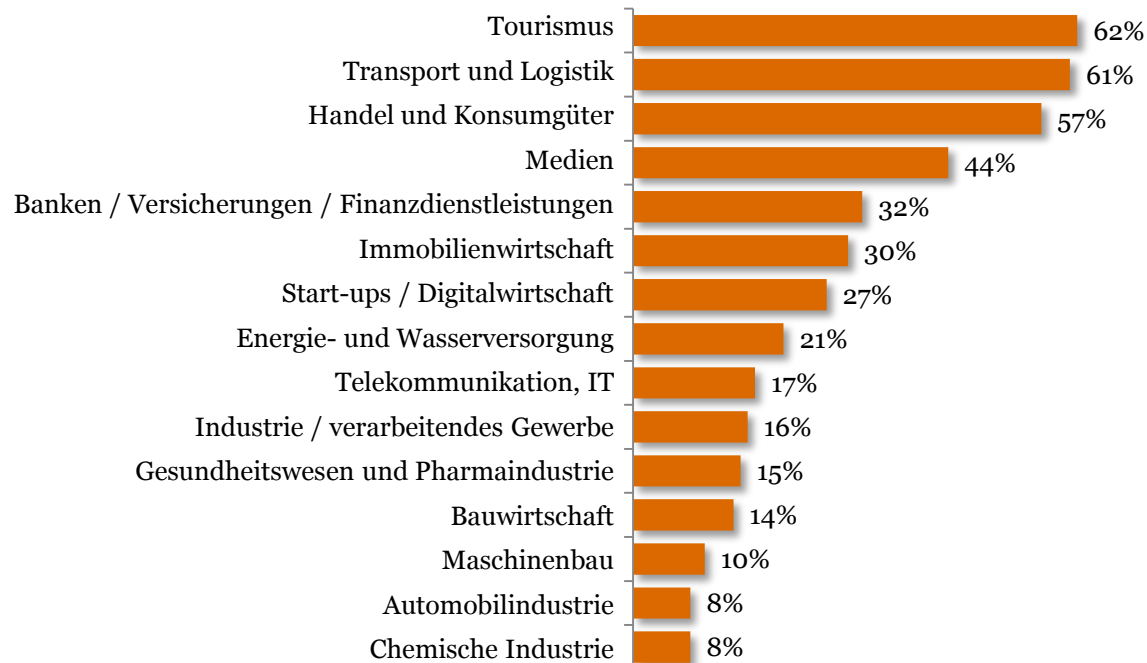
Zum Stopp der geplanten **Elbvertiefung** gibt es unterschiedliche Meinungen. 43 Prozent machen sich Sorgen darüber, dass der Stopp **negative Folgen für den Wirtschaftsstandort** Hamburg haben wird. Ein Drittel fürchtet einen **Arbeitsplatzabbau** im Hamburger Hafen. Drei von zehn Befragten begrüßen einen Stopp hingegen aus **Naturschutzgründen**. Ein Fünftel ist darüber hinaus der Ansicht, dass durch eine Elbvertiefung keine Arbeitsplätze dauerhaft gesichert werden können (S. 15).

# *Ergebnisse*

# Wie attraktiv ist Hamburg für einzelne Branchen?

Die Branchen Tourismus, Transport und Logistik sowie Handel und Konsumgüter sind besonders gut in Hamburg aufgehoben.

## Hamburg und Umgebung als attraktiver Standort für ...



Frage: Für welche Branchen ist Hamburg und Umgebung als Standort aus Ihrer Sicht besonders attraktiv?  
Basis: Alle Befragten, N = 500 (Mehrfachnennung)

# Wie attraktiv ist Hamburg für einzelne Branchen?

Für die Medienbranche ist der Standort Hamburg eher aus Sicht der Älteren attraktiv.

## Hamburg und Umgebung als attraktiver Standort für ...

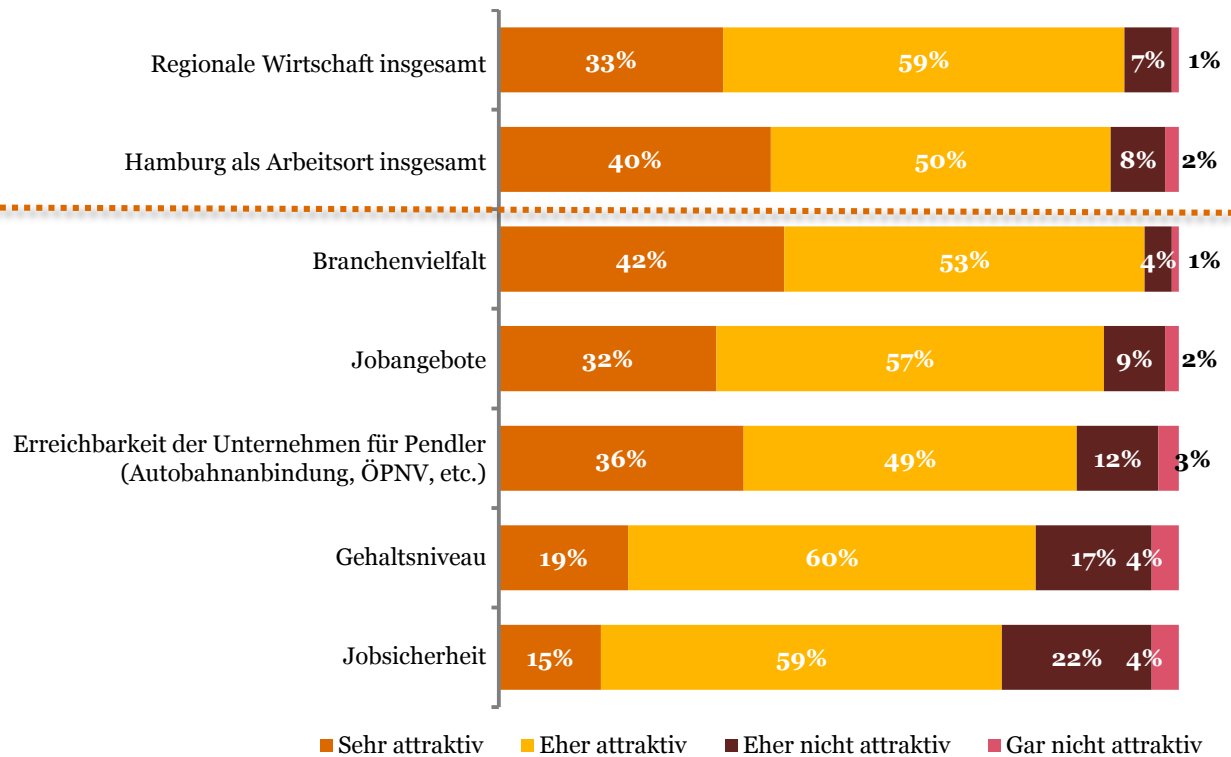
	Total	Alter		
		18 bis 29 Jahre	30 bis 49 Jahre	50 bis 65 Jahre
Basis	500	110	215	176
<b>Tourismus</b>	<b>62 %</b>	58 %	60 %	66 %
<b>Transport und Logistik</b>	<b>61 %</b>	60 %	58 %	67 %
<b>Handel und Konsumgüter</b>	<b>57 %</b>	42 %	62 %	61 %
<b>Medien</b>	<b>44 %</b>	27 %	42 %	55 %
<b>Banken / Versicherungen / Finanzdienstleistungen</b>	<b>32 %</b>	24 %	27 %	42 %
<b>Immobilienwirtschaft</b>	<b>30 %</b>	36 %	27 %	28 %
<b>Start-ups / Digitalwirtschaft</b>	<b>27 %</b>	26 %	25 %	31 %
<b>Energie- und Wasserversorgung</b>	<b>21 %</b>	25 %	17 %	23 %
<b>Telekommunikation, IT</b>	<b>17 %</b>	15 %	16 %	21 %
<b>Industrie / verarbeitendes Gewerbe</b>	<b>16 %</b>	10 %	19 %	15 %
<b>Gesundheitswesen und Pharmaindustrie</b>	<b>15 %</b>	15 %	14 %	16 %
<b>Bauwirtschaft</b>	<b>14 %</b>	16 %	15 %	12 %
<b>Maschinenbau</b>	<b>10 %</b>	13 %	9 %	8 %
<b>Automobilindustrie</b>	<b>8 %</b>	15 %	8 %	3 %
<b>Chemische Industrie</b>	<b>8 %</b>	8 %	8 %	8 %

Frage: Für welche Branchen ist Hamburg und Umgebung als Standort aus Ihrer Sicht besonders attraktiv?  
Basis: Alle Befragten, N = 500 (Mehrfachnennung)

# Was zeichnet Hamburg als Arbeitsort aus?

Der Großteil der Befragten bestätigt: Die regionale Wirtschaft Hamburgs und der Arbeitsort Hamburg sind attraktiv.

## Bewertung Hamburg als Arbeitsort



Frage: Unabhängig davon, ob Sie derzeit in Hamburg arbeiten oder nicht. Wie attraktiv ist die Stadt für Sie in den folgenden Bereichen, wenn es um Hamburg als Arbeitsort geht?  
Basis: Alle Befragten (Skalierte Abfrage, sortiert nach: Sehr attraktiv + Eher attraktiv)

# Was zeichnet Hamburg als Arbeitsort aus?

Befragte aus allen Altersgruppen bestätigen die Attraktivität der Stadt als Arbeitsort.

## Bewertung Hamburg als Arbeitsort

Top-2: Sehr attraktiv + Eher attraktiv	Total	Alter		
		18 bis 29 Jahre	30 bis 49 Jahre	50 bis 65 Jahre
Basis	500	110	215	176
Regionale Wirtschaft insgesamt	<b>92 %</b>	<b>91 %</b>	<b>92 %</b>	<b>92 %</b>
Hamburg als Arbeitsort insgesamt	<b>90 %</b>	<b>87 %</b>	<b>91 %</b>	<b>90 %</b>
Branchenvielfalt	<b>95 %</b>	<b>93 %</b>	<b>94 %</b>	<b>97 %</b>
Jobangebote	<b>89 %</b>	<b>90 %</b>	<b>89 %</b>	<b>88 %</b>
Erreichbarkeit der Unternehmen für Pendler (Autobahnanbindung, ÖPNV, etc.)	<b>85 %</b>	<b>85 %</b>	<b>84 %</b>	<b>87 %</b>
Gehaltsniveau	<b>79 %</b>	<b>75 %</b>	<b>79 %</b>	<b>82 %</b>
Jobsicherheit	<b>74 %</b>	<b>72 %</b>	<b>75 %</b>	<b>73 %</b>

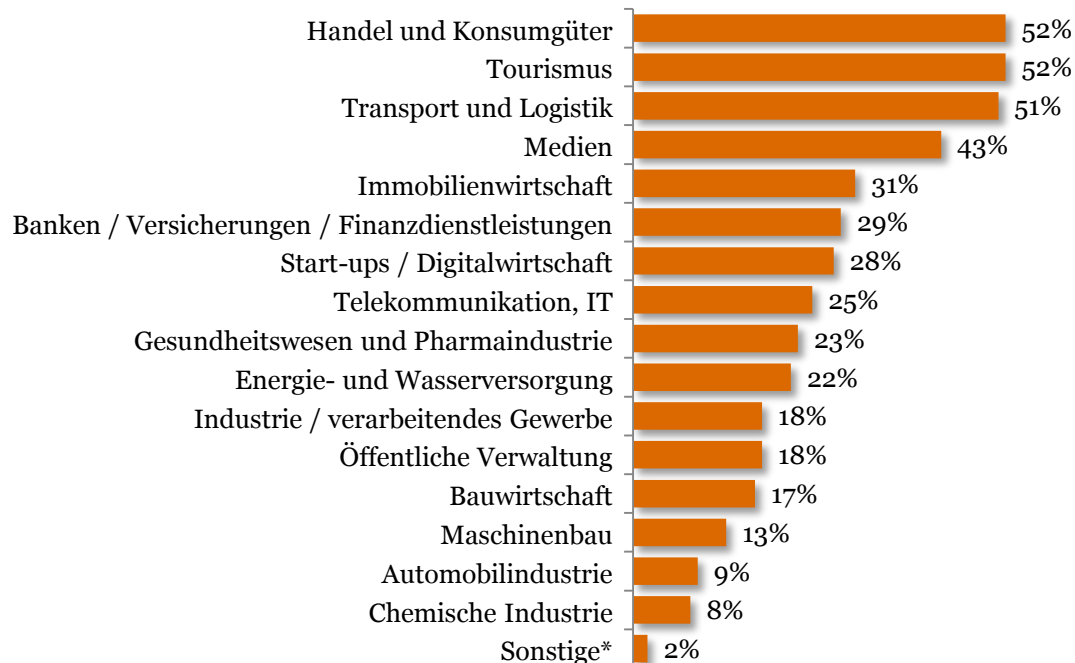
Frage: Unabhängig davon, ob Sie derzeit in Hamburg arbeiten oder nicht. Wie attraktiv ist die Stadt für Sie in den folgenden Bereichen, wenn es um Hamburg als Arbeitsort geht?

Basis: Alle Befragten, N = 500 (Skalierte Abfrage, Top-2: Sehr attraktiv + Eher attraktiv)

# Welche Branchen finden Arbeitnehmer attraktiv?

Top-3-Branchen: Handel und Konsumgüter, Tourismus und Transport und Logistik.

## Beste Branchen für Arbeitnehmer in Hamburg



Frage: Und welche Branchen sind aus Ihrer Sicht für Sie als Arbeitnehmer in Hamburg besonders attraktiv?  
Basis: Alle Befragten, N = 500 (Mehrfachnennung) \* z. B. Bildung, Kunst, Schauspiel, Sport, Umwelt, weiß nicht



# Welche Branchen finden Arbeitnehmer attraktiv?

Die Branchen Handel und Konsumgüter sind in Hamburg vor allem für über 50-jährige Arbeitnehmer attraktiv.

## Beste Branchen für Arbeitnehmer in Hamburg

	Total	Alter		
		18 bis 29 Jahre	30 bis 49 Jahre	50 bis 65 Jahre
Basis	500	110	215	176
Handel und Konsumgüter	<b>52 %</b>	44 %	50 %	60 %
Tourismus	<b>52 %</b>	45 %	53 %	56 %
Transport und Logistik	<b>51 %</b>	45 %	50 %	55 %
Medien	<b>43 %</b>	42 %	40 %	46 %
Immobilienwirtschaft	<b>31 %</b>	29 %	25 %	38 %
Banken / Versicherungen / Finanzdienstleistungen	<b>29 %</b>	22 %	23 %	41 %
Start-ups / Digitalwirtschaft	<b>28 %</b>	33 %	28 %	26 %
Telekommunikation, IT	<b>25 %</b>	24 %	23 %	28 %
Gesundheitswesen und Pharmaindustrie	<b>23 %</b>	27 %	23 %	21 %
Energie- und Wasserversorgung	<b>22 %</b>	23 %	24 %	18 %
Industrie / verarbeitendes Gewerbe	<b>18 %</b>	12 %	23 %	16 %
Öffentliche Verwaltung	<b>18 %</b>	15 %	20 %	16 %
Bauwirtschaft	<b>17 %</b>	17 %	17 %	17 %
Maschinenbau	<b>13 %</b>	13 %	15 %	12 %
Automobilindustrie	<b>9 %</b>	15 %	10 %	5 %
Chemische Industrie	<b>8 %</b>	5 %	9 %	8 %
Sonstige*	<b>2 %</b>	3 %	2 %	2 %

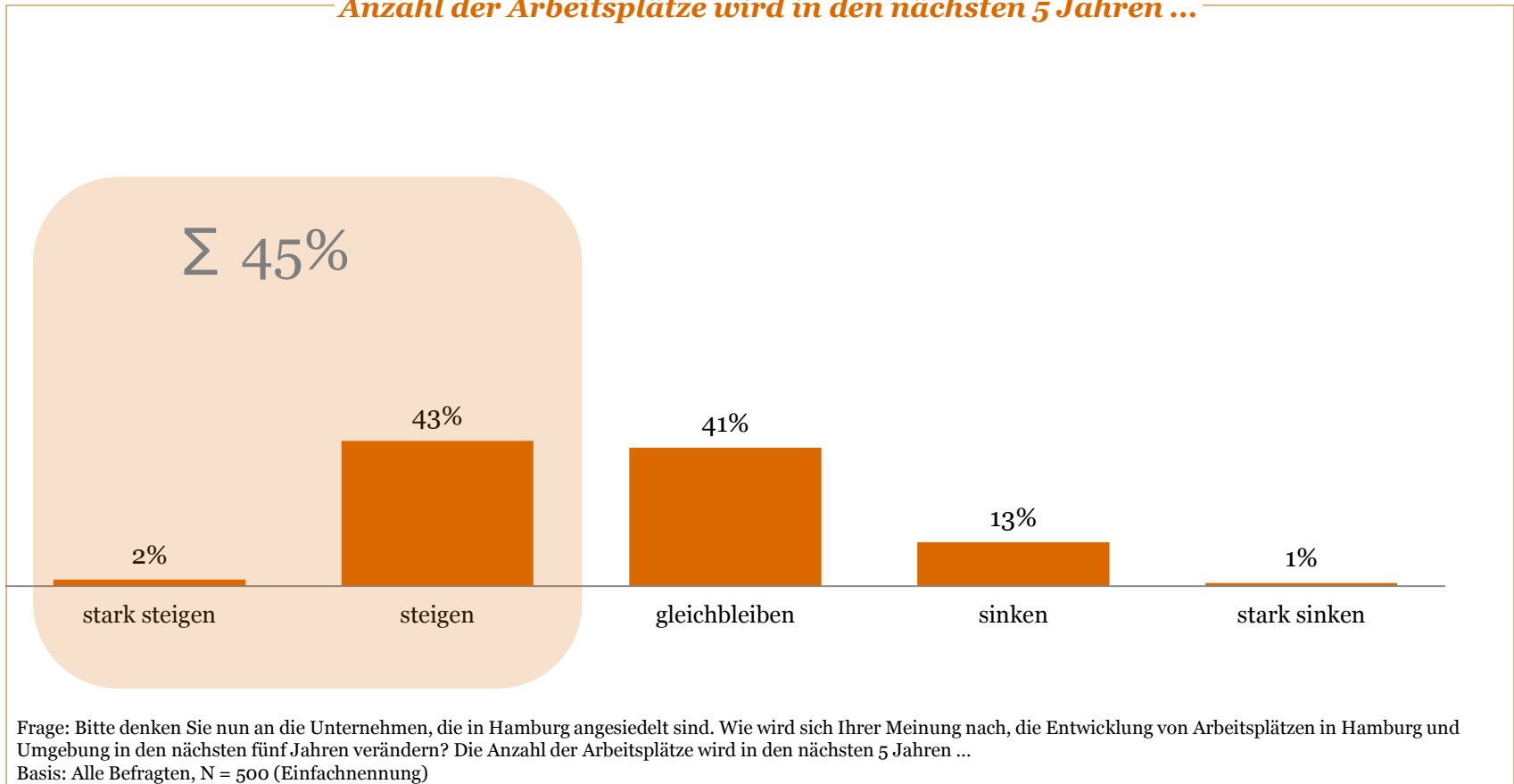
Frage: Und welche Branchen sind aus Ihrer Sicht für Sie als Arbeitnehmer in Hamburg besonders attraktiv?

Basis: Alle Befragten, N = 500 (Mehrfachnennung) \* z. B. Bildung, Kunst, Schauspiel, Sport, Umwelt, weiß nicht

# Entwicklung der Arbeitsplätze in der Region Hamburg

Etwa die Hälfte der Befragten rechnet mit einem Anstieg der Arbeitsplätze in Hamburg und Umgebung in den nächsten fünf Jahren.

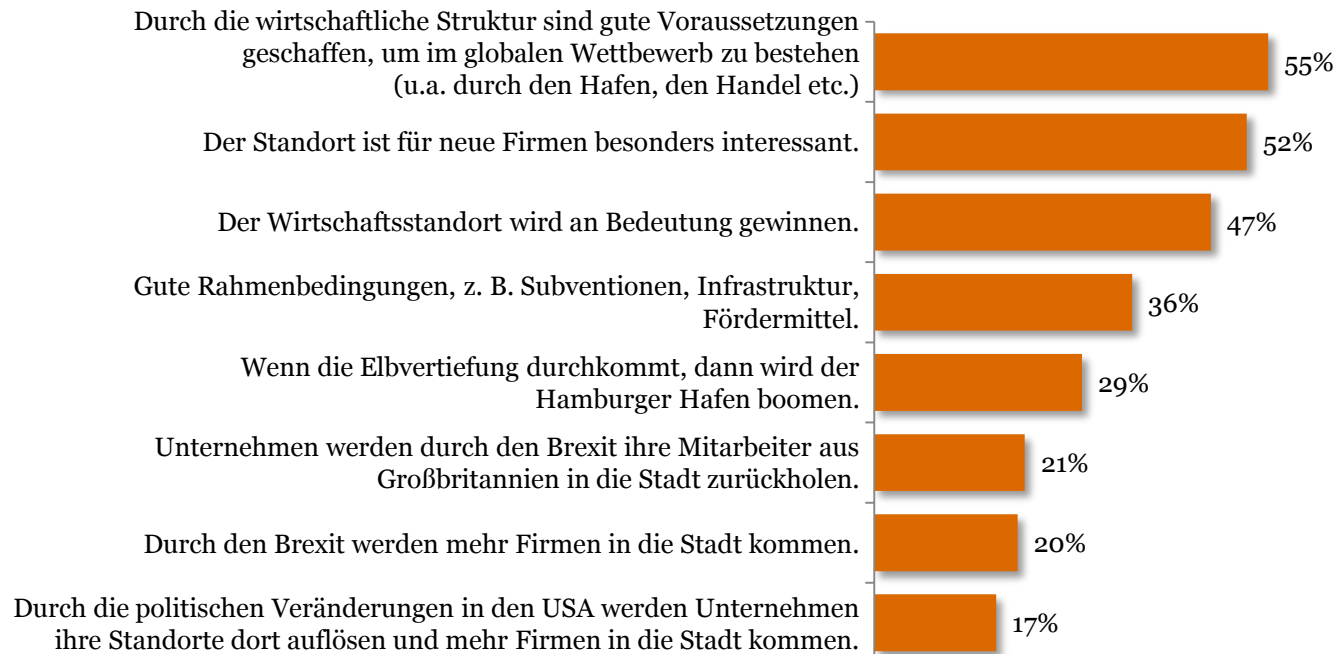
Anzahl der Arbeitsplätze wird in den nächsten 5 Jahren ...



# Was sind die Treiber für steigende Arbeitsplätze?

Top-Treiber: Hamburgs gute wirtschaftliche Struktur als Grundlage, um im globalen Wettbewerb mithalten zu können.

## Arbeitsplätze werden zunehmen



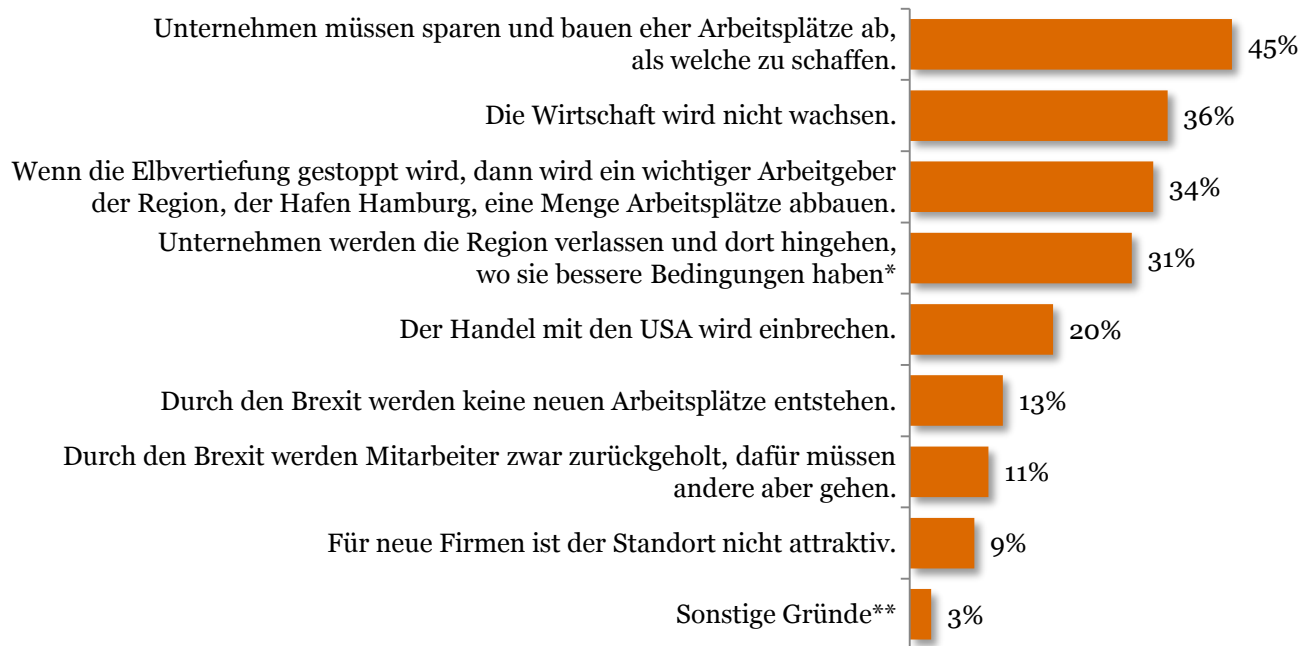
Frage: Warum erwarten Sie eine Zunahme von Arbeitsplätzen in Hamburg?

Basis: Befragte, die eine Zunahme von Arbeitsplätzen erwarten, N = 224 (Mehrfachnennung)

# Was bremst die Zunahme von Arbeitsplätzen?

Top-Bremser: Befragte rechnen mit Kosteneinsparungen der angesiedelten Unternehmen in der Region Hamburg.

## Arbeitsplätze werden abnehmen bzw. stagnieren



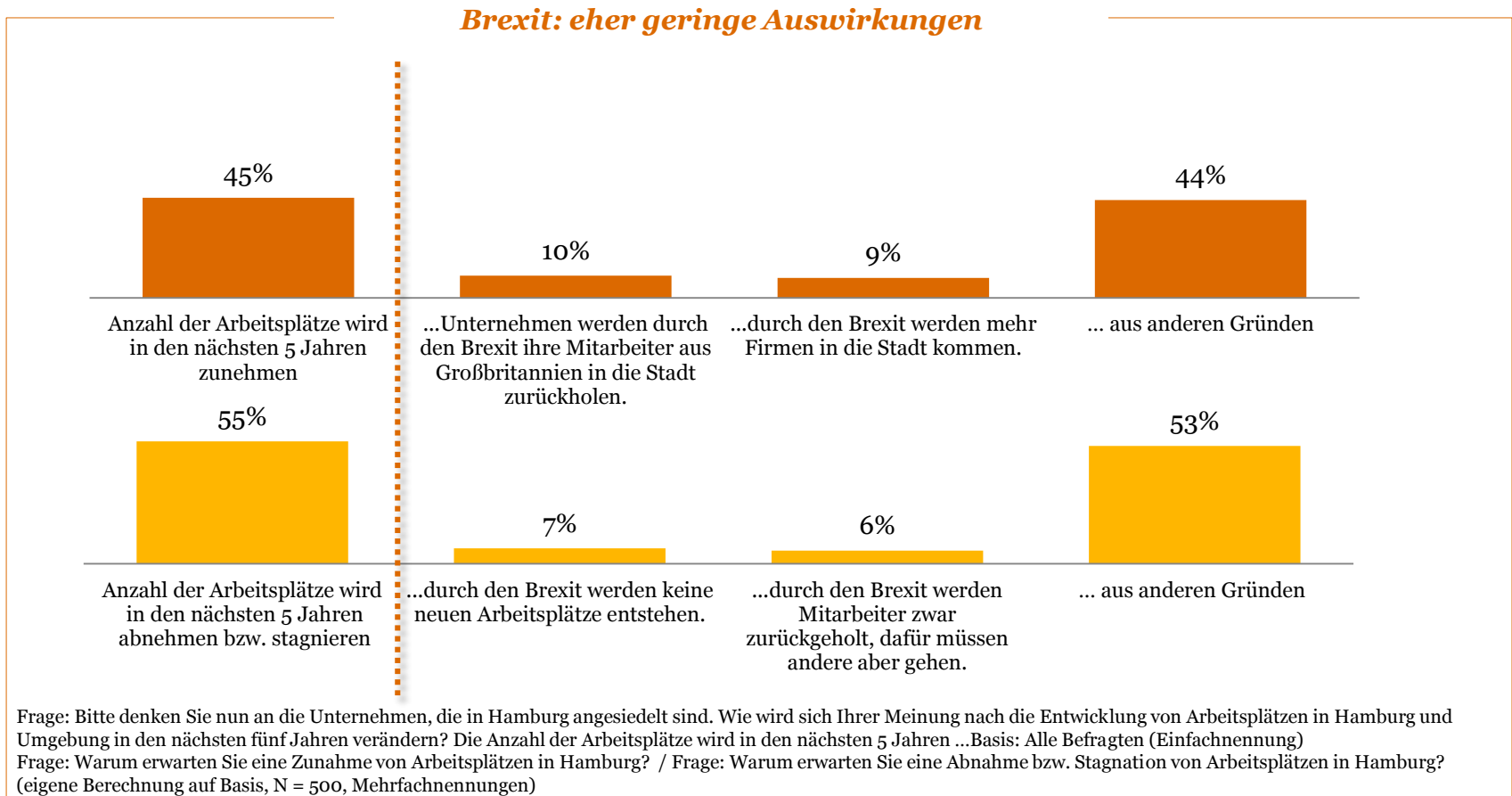
Frage: Warum erwarten Sie eine Abnahme bzw. Stagnation von Arbeitsplätzen in Hamburg?

Basis: Befragte, die eine Abnahme oder Stagnation von Arbeitsplätzen erwarten, N = 276 (Mehrfachnennung)

\*z. B. weniger Kosten, mehr Steuererleichterungen etc., \*\* z. B. Automatisierung/technischer Fortschritt, weiß nicht

# Wirkt sich der Brexit auf den Arbeitsmarkt aus?

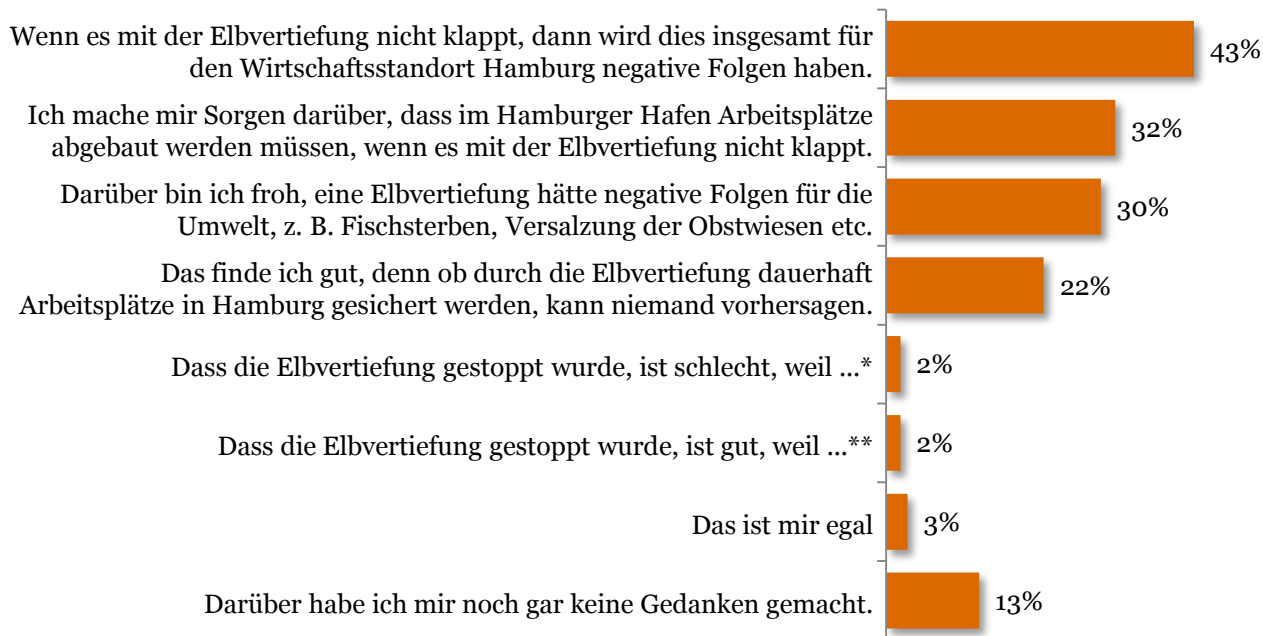
Befragte aus Hamburg und Umgebung rechnen in Bezug auf den Brexit mit geringen Auswirkungen auf den regionalen Arbeitsmarkt.



# Wie wird der Stopp der Elbvertiefung bewertet?

43 Prozent der Befragten machen sich Sorgen darüber, dass dies negative Folgen für den Wirtschaftsstandort Hamburg haben wird.

## Was Befragte über die Elbvertiefung denken...



Frage: Das Bundesverwaltungsgericht hat die geplante Elbvertiefung bis auf Weiteres gestoppt. Verkehrsbeschränkungen auf der Elbe bleiben also erstmal weiterbestehen. Das betrifft vor allem die HHLA (Hamburger Hafen und Logistik). Was denken Sie darüber? Basis: Alle Befragten, N = 500 (Mehrfachnennung)

\* z. B. große Schiffe Hamburg nicht mehr anfahren können, Stadtentwicklung wird eingeschränkt, Arbeitsplätze wichtiger sind etc.

\*\* z. B. Containerschiffe können nach Wilhelmshaven ausweichen, Natur wurde nicht berücksichtigt, kostet Steuergelder, Hafen wird auch so boomen etc.

# Wie wird der Stopp der Elbvertiefung bewertet?

Jeder zweite Befragte ab 50 Jahren sorgt sich um den Wirtschaftsstandort Hamburg, wenn der Hafen nicht ausgebaut werden kann.

## Was Befragte über die Elbvertiefung denken...

	Total	Alter		
		18 bis 29 Jahre	30 bis 49 Jahre	50 bis 65 Jahre
Basis	500	110	215	176
Wenn es mit der Elbvertiefung nicht klappt, dann wird dies insgesamt für den Wirtschaftsstandort Hamburg negative Folgen haben.	<b>43%</b>	36%	40%	52%
Ich mache mir Sorgen darüber, dass im Hamburger Hafen Arbeitsplätze abgebaut werden müssen, wenn es mit der Elbvertiefung nicht klappt.	<b>32%</b>	25%	29%	40%
Darüber bin ich froh, eine Elbvertiefung hätte negative Folgen für die Umwelt, z. B. Fischsterben, Versalzung der Obstwiesen etc.	<b>30%</b>	32%	26%	32%
Das finde ich gut, denn ob durch die Elbvertiefung dauerhaft Arbeitsplätze in Hamburg gesichert werden, kann niemand vorhersagen.	<b>22%</b>	21%	20%	24%
Dass die Elbvertiefung gestoppt wurde, ist schlecht, weil ...*	<b>2%</b>	2%	1%	4%
Dass die Elbvertiefung gestoppt wurde, ist gut, weil ...**	<b>2%</b>	2%	2%	2%
Das ist mir egal	<b>3%</b>	6%	4%	1%
Darüber habe ich mir noch gar keine Gedanken gemacht.	<b>13%</b>	14%	19%	6%

Frage: Das Bundesverwaltungsgericht hat die geplante Elbvertiefung bis auf Weiteres gestoppt. Verkehrsbeschränkungen auf der Elbe bleiben also erstmal weiterbestehen. Das betrifft vor allem die HHLA (Hamburger Hafen und Logistik). Was denken Sie darüber? Basis: Alle Befragten, N = 500 (Mehrfachnennung)

\* z. B. große Schiffe Hamburg nicht mehr anfahren können, Stadtentwicklung wird eingeschränkt, Arbeitsplätze wichtiger sind etc.

\*\* z. B. Containerschiffe können nach Wilhelmshaven ausweichen, Natur wurde nicht berücksichtigt, kostet Steuergelder, Hafen wird auch so boomen etc.

# *Über die Studie*



# Hintergrund und Untersuchungsansatz

## Hintergrund

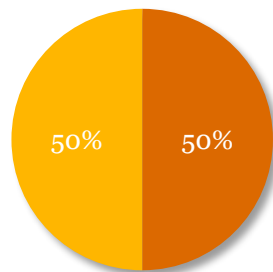
Der Berichtsband stellt die Ergebnisse einer Online-Bevölkerungsbefragung zum Thema „**Hamburg als Wirtschaftsstandort**“ dar, die im Auftrag der PricewaterhouseCoopers GmbH WPG durchgeführt wurde.

## Untersuchungsansatz

- Erhebungsmethode: Online-Panel-Befragung
- Zielgruppe: Deutsche aus der Region Hamburg, ab 18 bis 65 Jahren, repräsentativ.
- Stichprobengröße: N = 500
- Erhebungszeitraum: Frühjahr 2017
- Die Ergebnisse sind auf ganze Zahlen gerundet. Abweichungen in den Summen lassen sich durch Rundungsdifferenzen erklären.

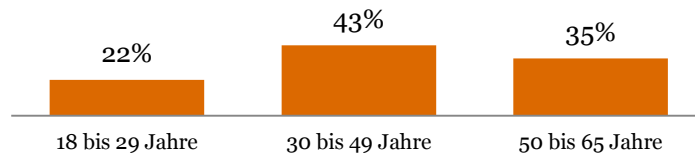
# Statistik

## Geschlecht

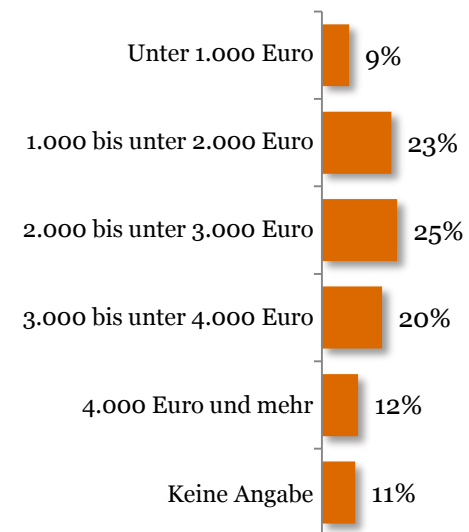


■ Männer ■ Frauen

## Alter



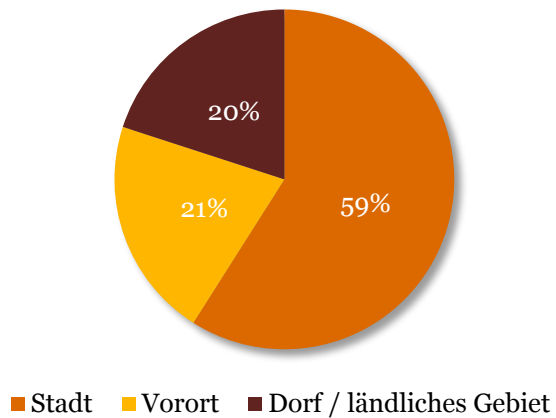
## Haushaltsnettoeinkommen



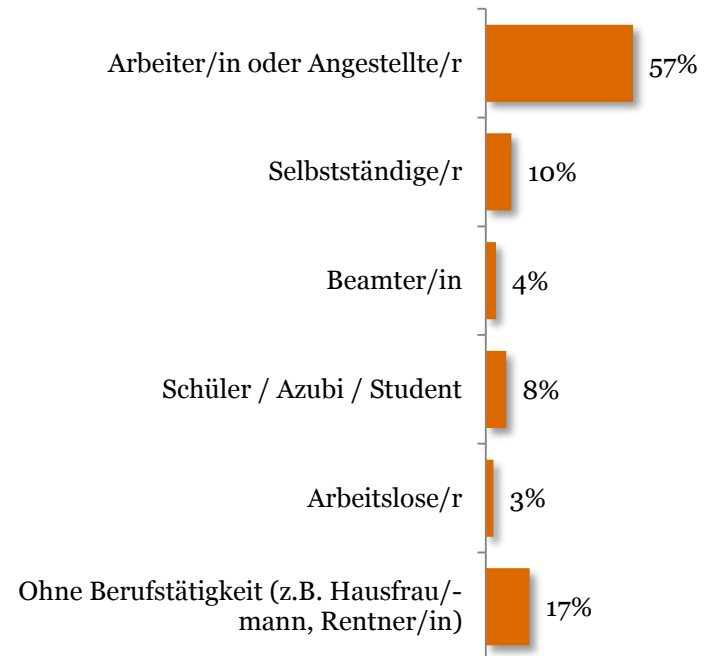
Statistik: Geschlecht / Alter / Haushaltsnettoeinkommen  
Basis: alle Befragten, N = 500

# Statistik

## Wohnort



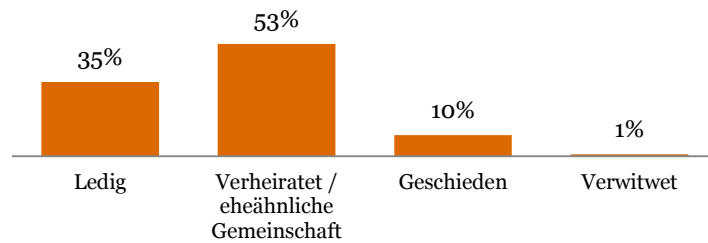
## Berufstätigkeit



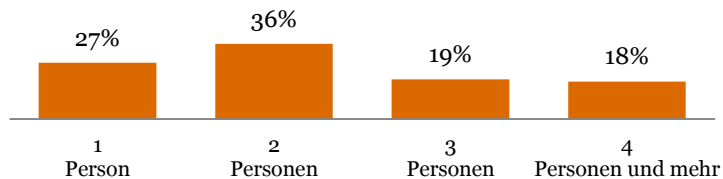
Statistik: Wohnort / Berufstätigkeit  
Basis: alle Befragten, N = 500

# Statistik

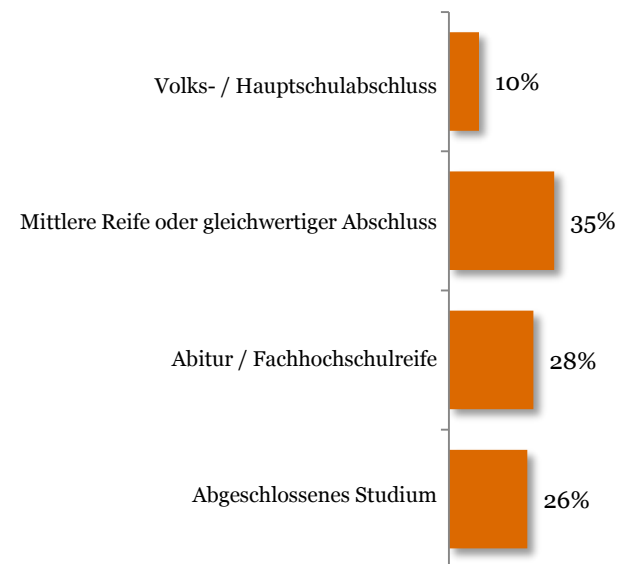
## Familienstand



## Haushaltsgröße



## Höchster Bildungsabschluss



Statistik: Familienstand / Haushaltsgröße / Höchster Bildungsabschluss  
Basis: alle Befragten, N = 500

---

# *Kontakt*

Patrick Torka  
PwC Communications  
Moskauer Straße 19  
40227 Düsseldorf  
Telefon: +49 211-9814313  
Mobil: +49 170-2790588  
E-Mail: [patrick.torka@pwc.com](mailto:patrick.torka@pwc.com)